

Liebe Eltern,

ein großes Dankeschön für die Rückmeldungen per Mail und die netten Gespräche am Telefon, die wir mit Ihnen und Ihren Kindern führen durften. Wir sehen das Homeschooling klappt gut und Ihre Kinder arbeiten fleißig mit. Fragen, die Sie stellten und Probleme, die Sie ansprachen, konnten weitgehend gelöst werden. Wir lernen alle ein wenig dazu und jeder gibt sein Bestes. Nochmals DANKE dafür!!!!

Um Sie in dieser schwierigen Zeit weiterhin zu unterstützen, leiten wir Ihnen gerne den offiziellen Link unseres Kultusministeriums weiter. Vielleicht ist der eine oder andere Gedanke für Sie dabei, wie Sie das Homeschooling gestalten können:

<https://www.km.bayern.de/allgemein/meldung/6918/eltern-koennen-ihrekinder-im-umgang-mit-den-massnahmen-zum-corona-virusunterstuetzen.html>



NEU!!!!NEU!!!!NEU!!!!NEU!!!!NEU!!!!

Ab Montag den 27.4.2020 sind wir Lehrer dazu angehalten, teilweise Arbeitsergebnisse von Ihren Kindern einzuholen. Zwei Aufgaben pro Woche sind deshalb mit einem Fotosymbol gekennzeichnet und sollen abfotografiert/eingescannt werden und an uns Lehrerinnen per E-Mail zugesendet werden. Wem das technisch nicht möglich ist, kann alternativ die Aufgaben auch auf einem Blatt bearbeitet in den Briefkasten der Schule einwerfen (Name des Kindes und der Lehrkraft nicht vergessen).

Wichtig bei diesen Aufgaben:












- Bitte sprechen Sie die Aufgaben zuvor mit Ihrem Kind kurz durch.
- Helfen Sie bei der Bearbeitung nicht.
- Korrigieren Sie keine Fehler.
- Schicken Sie uns die Ergebnisse bitte noch am gleichen Tag zu.

Die Ergebnisse werden Grundlage eines weiteren Telefonats sein, dass wir mit Ihren Kindern führen werden. Auf diesem Wege ist es uns möglich eine individuelle Rückmeldung an Ihr Kind zu geben.

Da wir jetzt im Stoff weiterarbeiten, werden wir Ihnen von einigen Arbeitsblättern und Arbeitsheftseiten des Lernplans, Lösungsseiten zukommen lassen. Gerne können Sie uns auch weiterhin – bei auftretenden Fragen und Problemen – die betreffenden Seiten als Foto oder Scan über Email zusenden.

Lernplan

für die Woche vom 27.04. bis zum 30.04.2020

	Montag	Dienstag	Mittwoch	Donnerstag	Freitag
Deutsch	<p>1. Diktat  auf die Tafel schreiben, abfotografieren und schicken.</p> <p></p> <p>2. Wochenleseplan</p> <p>3. AH FL, S. 94 (Buchstabe J / j)</p>	<p>1. Fibel, S. 76 laut lesen üben</p> <p>2. Wochenleseplan</p> <p>3. AH FL klein, S. 23 (Buchstabe J/j)</p> <p>4. AB Lernwörterliste: Wörter mit J und j (Nr. 1 = Spalte1)</p>	<p>1. Wochenleseplan</p> <p>2. AH FL, S. 95 (Buchstabe J j)</p> <p>3. AB Lernwörterliste: Wörter mit J und j (Nr. 1 = Spalte2)</p>	<p>1. Wochenleseplan</p> <p>2. AB J j (Kreuze richtig an)</p> <p>3. AB Lernwörterliste: Wörter mit J und j (Nr. 2 -> auf Tafel diktieren lassen)</p>	<p>1. Wochenleseplan</p> <p>1. MAIFEIERTAG</p>
Mathe	<p>1. Nussknackerbuch S. 45/2 (die ersten drei Päckchen) auf die Tafel rechnen, abfotografieren und schicken</p> <p></p> <p>2. Zahlen zuordnen AH NK, S. 18 Nr.1+2 </p>	<p>1. Wir vergleichen Zahlen: Schau das Erklärvideo an. </p> <p>2. AB Größer oder kleiner (Die Zahlen bis 20, Elefant) </p> <p>3. Übe mit diesem Video! </p>	<p>1. Zahlen vergleichen AH NK, S. 19</p> <p>2. Übe mit der App!</p> <p></p>	<p>1. AB Größer oder kleiner (die Zahlen bis 20, Maus)</p> <p>2. Übe mit der App!</p> <p></p>	<p>1. MAIFEIERTAG</p>



Erklärungen zum Lernplan

für die Woche vom 27.04. bis zum 30.04.2020



Zu Montag:



Das Diktat finden sie auf der angefügten Audiodatei. Sollten Sie diese nicht abspielen können, diktieren Sie bitte selbst:
Haus, Affe, Bett, Roller, Kette, Kleid, lachen, Drache, Wasser, Finger
Das Kind malt die Wiese. Der Vogel taucht im Wasser.



zu AH NK, S. 18 (siehe Lösungsblatt)

Zu Dienstag:



Zum Erklären: Größer kleiner gleich (Teil 3) / Mathe lernen / Grundschule / Klasse 1 / einfach üben

<https://www.youtube.com/watch?v=VryeaISRMEM>

Zum Üben:

1. Größer kleiner gleich (Teil 4) / Mathe lernen / Grundschule / Klasse 1 / einfach üben

https://www.youtube.com/watch?v=s_iZG_ROME8

2. Größer kleiner gleich (Teil 5) / Mathe lernen / Grundschule / Klasse 1 / einfach üben

<https://www.youtube.com/watch?v=FGC6lEHeU-o>



Erklärung zu AB Größer und kleiner (Die Zahlen bis 20, Elefant) : [siehe Lösungsblatt](#)

Zu Mittwoch:



zu AH NK, S. 19 [siehe Lösungsblatt](#)



ANTON APP: Unter MATHEMATIK KLASSE 1 kannst du den aktuellen Schulstoff üben. Bei DIE ZAHLEN BIS 20 auf ZAHLEN BIS 20 klicken und üben. <https://anton.app/de/>



Zu Donnerstag:

zu AB Größer oder kleiner (die Zahlen bis 20, Maus [\(siehe Lösungsblatt\)](#))



ANTON APP: Unter MATHEMATIK KLASSE 1 kannst du den aktuellen Schulstoff üben. Bei DIE ZAHLEN BIS 20 auf ZAHLENFOLGEN klicken und üben. <https://anton.app/de/>



FREIWILLIGE Ergänzungen zum Lernplan

für die Woche vom 27.04. bis zum 30.04.2020



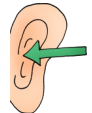
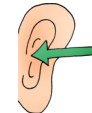


Montag

Dienstag

Mittwoch

Donnerstag

Freitag

<p>H5U</p>	<p>Vögel am Haus und im Garten https://www.youtube.com/watch?v=u9fN2PxgiA4</p>	<p>Top 10 Gartenvögel https://www.youtube.com/watch?v=IiHhuCXmpT8</p>	<p>Vogelwelt am Futterplatz im Winter https://www.youtube.com/watch?v=tVyX1kIHJY</p>	<p>Vögel im Garten beobachten!</p>	<p>Vögel im Garten beobachten!</p>
<p>Lesen und Zuhören</p>	<p>AB Ein Vogelnest im Garten</p>	<p>https://www.ohrka.de/hoeren/ Kostenlose Hörbücher sortiert nach Alter.</p>	<p>Lesen und Zuhören mit ohrka.de </p>	<p>https://www.kidsweb.de/vogel_spezial/voegel_sachtext.html</p>	<p>Lesen und Zuhören mit ohrka.de </p>
<p>Sport</p>	<p>Bleib fit und mach mit bei der täglichen, digitalen Sportstunde: (Youtube - Stichwort Alba Berlin) </p> <p>https://albaberlin.de/news/details/reaktion-auf-coronavirus-alba-berlin-startet-taegliche-digitale-sportstunde-fuer-kinder-und-iaendliche.de</p>				
<p>Musik</p>	<p>https://www.youtube.com/watch?v=VnrtKbZhiqw</p> <p>Alle Vögel sind schon da!</p>		<p>https://www.youtube.com/user/SingKinderlieder</p> <p>Die Vogelhochzeit!</p>		
<p>Kunst</p>	<p>Wir basteln einen Vogel aus Papier!</p> <p>https://www.pinterest.de/pin/371969250455680443/ </p>				




Zur Information:

Laut offiziellem Schreiben des Kultusministeriums ist für die Klassenstufen 1./2. eine Arbeitszeit von 120 bis 150 Minuten vorgesehen.

Aus den Feedbackbögen wurde ersichtlich, dass die bisherigen Lernpläne beim Arbeitspensum für Ihre Kinder im grünen Bereich lagen. Sicher haben Sie gemerkt, dass mit der Weiterarbeit im Stoff auch der Lernplan etwas „voller“ wurde. Die oben genannte Arbeitszeit sollte aber auch dazu passen.

Bleiben Sie weiterhin zu Hause, aber bitte bleiben Sie guten Mutes.
Versuchen Sie trotz Abstand zusammen zu halten.
Wir wünschen Ihnen alles Gute und bleiben Sie gesund.



Ihre Lehrerinnen der 1.Klassen

1a: gks.dressler-freitag@web.de

1b: Katha_freitag@yahoo.de

1c: gks.leimig@web.de

1d: gks.scheuernstuhl@gmail.com