

Liebe Eltern,

leider ist nun der Fall eingetreten, dass die Schulen geschlossen werden mussten!



Grundschule KITZINGEN-SIEDLUNG
Danziger Str. 1, 97318 Kitzingen, Tel. 09321/9305050 gs-siedlung@gmx.de
<http://gss.stadt-kitzingen.de>



Wie bereits in unserem Elternbrief erläutert, haben wir Erstklasslehrerinnen versucht einen praktikablen Weg zu finden, wie Ihr Kind von uns auch weiterhin mit Unterrichtsmaterialien in den Kernfächern versorgt werden kann.

So liegen auch schon die kopierten Arbeitsblätter für Sie in den Mappen Ihrer Kinder. Weiterhin liegt neu noch das Mathebuch Nussknacker bei. Bitte denken Sie daran, dass nicht in das Buch hineingeschrieben werden darf! Diese Aufgaben sollen auf der kleinen Tafel gerechnet werden.

Ein Arbeitsblatt wurde in der Eile beim Kopieren vergessen und ist noch angehängt. Falls Sie es nicht ausdrucken können, reicht es auch aus die Lernwörter (Brief, Papier, Tiere, Biene, Wiese, frieren, lieb, vier) stattdessen auf der Tafel zu üben.

Die Kinder, die im Förderkurs bei Frau Hill waren, haben von Ihr zusätzlich auch noch Material zum Üben mitbekommen.

Sollte sich an der Vorgehensweise noch etwas ändern, nehmen wir über die Elternsprecher / innen Kontakt mit Ihnen auf.

Bitte beachten Sie:

1. Bearbeiten Sie bitte die Arbeitsblätter in **der Reihenfolge des Lernplans**. Sie bauen aufeinander auf.
Eventuell liegen nicht alle kopierten Arbeitsblätter in der richtigen Reihenfolge / vielleicht ist auch einmal ein Blatt zu viel kopiert - wir haben in der Kürze der Zeit unser Bestes getan!
2. Aufgaben, die auf der Tafel geschrieben / gerechnet **werden uns nicht vorgezeigt, weil sie die Tafel ja für mehrere Aufgaben brauchen und wieder abwischen müssen.**
3. Bitte **heften Sie gemeinsam** mit Ihrem Kind alle **bearbeiteten Arbeitsblätter in die jeweiligen Mappen bzw. den großen Ordner** ab:


- ROT = DEUTSCH

- BLAU = MATHE

Wir hoffen, dass wir uns alle bald wieder gesund sehen! Passen Sie gut auf sich auf!


Herzliche Grüße, die Lehrerinnen der ersten Klassen






Lernplan

für die Woche vom 16.03. bis zum 20.03. '20




	Montag	Dienstag	Mittwoch	Donnerstag	Freitag				
Deutsch	1. Wochenleseplan 2. AB G hören 3. AB Lernwörterliste schwierige Stelle markieren	1. Wochenleseplan 2. FL AH, S. 86 3. Lernwörter 1x auf Tafel schreiben	1. Wochenleseplan 2. AB Lernwörterliste Spalte 1. Tag 3. AB G schreiben	1. Wochenleseplan 2. AB Lernwörterliste Spalte 2. Tag 3. FL AH 2 S. 87	1. Wochenleseplan 2. Lernwörter auf Tafel diktieren und verbessern 3. FL AH klein, S. 21 G schreiben				
Mathe	1. AB Unser Geld (ausmalen, --> Farben, siehe Spielgeld oder Mathebuch, S. 58)	1. AB Wir zählen Geld 2. Tangramfiguren legen (mit Mathebuch, S. 54+55)	AH NK, S. 33	AB Unser Geld (10 ct/10€)	AB Wir rechnen minus mit ct und €				
Das geht immer: - freiwillig -	<ul style="list-style-type: none"> Lies auf der Online-Leseplattform Onilo: Gespenster gehen auch zur Schule Gib hierzu auf www.onilo.de diesen Schülercode ein: 8VJJr46M Tipp für gute Leser: Hier kann der Ton ausgestellt und selbst gelesen werden. Bei „Autoplay“ kann man die Geschwindigkeit selbst steuern. Übe auf der Internetseite Learning Apps: <table style="display: inline-table; vertical-align: middle;"> <tr> <td style="padding-right: 10px;">Thema Geld:</td> <td>learningapps.org/674588</td> </tr> <tr> <td>Thema G/g</td> <td>learningapps.org/4722540</td> </tr> </table> <div style="display: flex; justify-content: center; gap: 20px;">   </div> <ul style="list-style-type: none"> Auf www.backwinkel.de/blog/tangram/#2 findest du viele Tangramvorlagen. Vielleicht schaffst du den Osterhasen und bastelst damit eine schöne Karte? 					Thema Geld:	learningapps.org/674588	Thema G/g	learningapps.org/4722540
Thema Geld:	learningapps.org/674588								
Thema G/g	learningapps.org/4722540								



Lernplan

für die Woche vom 23.03. bis zum 27.03. '20



	Montag	Dienstag	Mittwoch	Donnerstag	Freitag
Deutsch	1. AB Geisterburg (lesen und Gespenster kleben) 2. AB Findest du die Nomen?	1. AB Unterscheidung G / K 2. Kleines AB Nomen (Tiernamen) auf Tafel	1. AB Wir lesen Wörter mit ng 2. AB ng (Ordne zu und schreibe ab) 3. Fibel, S. 68 unten Wörter üben	1. FL AH 2, S. 88 (ng) 2. Fibel, S. 67 Übung Nomen (ordne zu)	1. FL AH 2, S. 89 Das kann ich) 2. Fibel, S. 68+87 laut lesen üben
Mathe	AB Einkaufsgeschichten (Wechseln in 1 € Münzen)	NK AH, S. 34	AB Rechengeschichten	AB Puppe Rechengeschichten	10 Minuten mit Rechenkärtchen + / - üben
Das geht immer: - freiwillig -	<ul style="list-style-type: none"> Lies auf der Online-Leseplattform Onilo: Die große Ostereier-Versteckerei Gib hierzu auf www.onilo.de diesen Schülercode ein: 8VJJr46M Tipp für gute Leser: Hier kann der Ton ausgestellt und selbst gelesen werden. Bei „Autoplay“ kann man die Geschwindigkeit selbst steuern. Übe auf der Internetseite Learning Apps: Thema Geld: learningapps.org/674886 Thema G/g: learningapps.org/4011302 Übe mit der App ANTON, hier gibt es viele tolle Aufgaben für dich! 				



