



Lernplan

für die Woche vom 30.03.2020 bis zum
03.04.2020




	Montag	Dienstag	Mittwoch	Donnerstag	Freitag
Deutsch	1. FL AH, S. 90 (ie) 2. Fibel, S. 70 laut lesen üben	1. FL AH, S. 91 schreiben, lesen und Flieger basteln 2. Fibel, S. 71 laut lesen üben	AB ie (Brief) -> Wörter immer eine Zeile schreiben	1. AB ie (Wörter 2. zusammensetzen) 2. AB Lesetext Bienen	1. Lesetext Ostern 2. AB ie (ein, eine, viele)
Mathe	NK AH, S. 18	NK Buch, S. 36 Aufgaben blau + grün auf Tafel	NK Buch, S: 36 gelbe Aufgaben auf Tafel	NK Buch, S. 38 Nr. 3+4 auf Tafel	1. NK Buch, S. 42 Nr. 1 auf Tafel rechnen
Das geht immer: - freiwillig -	<ul style="list-style-type: none"> Lies auf der Online-Leseplattform Onilo: Die große Ostereier-Malerei Gib hierzu auf www.onilo.de diesen Schülercode ein: hypXcbHr Tipp für gute Leser: Hier kann der Ton ausgestellt und selbst gelesen werden. Bei „Autoplay“ kann man die Geschwindigkeit selbst steuern. Übe auf der Internetseite Learning Apps: Thema Geld: learningapps.org/675186 Thema G/g: learningapps.org/4012087 Übe mit der App ANTON, hier gibt es viele tolle Aufgaben für dich! Bearbeite Arbeitsblätter, die evtl. zu viel kopiert waren. 				







Ergänzungen zum Lernplan

für die Woche vom 30.03.2020 bis zum 03.04.2020



-freiwillig-

	Montag	Dienstag	Mittwoch	Donnerstag	Freitag
QUIZFRAGE des Tages	Wie heißt der freche Kobold von Meister Eder? A:Pumuckl B:Pucca C:Pokemon D:Peter	Wie viele Beine hat eine Spinne? A: 4 B: 6 C: 7 D: 8	Was ist eine Pampelmuse? A: Zitrusfrucht B. Blume C: Baumart D: Käfer	Können Katzen Farben sehen? A: Ja B: Nein C: nur am Tag D: nur nachts	Wie heißt der kürzeste Monat? A: Januar B: Februar C: Mai D: September

Religion	 https://kinderbibel.tv Hier findest du ausgewählte Videos zu Geschichten aus der Bibel. Zum Osterfest eignen sich die 5 Videos unter dem Bereich „Tod,Auferstehung und Wiederkunft Jesus“.
Kunst	Wir haben von einer tollen Aktion gehört, wo Kinder einen REGENBOGEN malen/basteln/schnippeln oder kleben und diesen dann in die Fenster oder an die Tür hängen. Andere Kinder können diese z.B. beim Spaziergehen suchen und zählen und wissen, dass eine Menge anderer Kinder auch zu Hause bleiben müssen. Wäre super, wenn du dich auch daran beteiligst! Ein Foto von deinem REGENBOGEN kannst du gerne deiner Lehrerin per E-Mail schicken. 
Sport	Bleib fit und mach mit: https://albaberlin.de/news/details/reaktion-auf-coronavirus-alba-berlin-startet-taegliche-digitale-sportstunde-fuer-kinder-und-jugendliche.de
Musik	Ein Lied zu den verliebten Zahlen findest du unter : https://www.youtube.com/watch?v=hL8lIM6rff4 Oder singe mit beim Lied über die Frühblüher : https://www.youtube.com/watch?v=0NvIL1SwBGg Ein besonders schönes Frühlingslied ist diese hier: https://www.youtube.com/watch?v=JwVuIKssSVY

Liebe Schülerinnen und Schüler der ersten Klassen, liebe Eltern,

nun geht es schon in die dritte Woche!

Wir hoffen, Sie kommen weiterhin gut zurecht.

Bitte besprechen und korrigieren Sie Arbeitsblätter, Arbeitshefte und auch die Aufgaben auf der Scola-flex-Tafel mit Ihrem Kind. Nur so erhält Ihre Tochter / Ihr Sohn zeitnahe Rückmeldung und kann Verbesserungsvorschläge umsetzen.

Zum Thema „**Kopfrechnen**“ können weiter die Rechenkärtchen genutzt werden. Auch die App ANTON (siehe Lernplan) eignet sich dazu, ebenso  sikore.schiffner-tischer.de.

Hier kann Ihr Kind online Kopfrechenaufgaben/Kettenaufgaben lösen und erhält gleichzeitig Rückmeldung zu Fehlern.



Wichtig ist auch das tägliche Lesen: bitte 5-10 Minuten für das **laute Lesen** einplanen.

Sinnvoll ist es zudem, das **fehlerfreie und ordentliche Abschreiben** zu üben (z.B. aus der Fibel). Hierbei bitte auf das Einhalten von Zeilen und den Abstand zwischen den Wörtern achten.



Bei weiteren Fragen können Sie uns auch über diese E-Mail-Adressen erreichen:

1a: gks.dressler-freitag@web.de

1b: Katha_freitag@yahoo.de

1c: gks.leimig@web.de


1d: gks.scheuernstuhl@gmail.com

Wir danken Ihnen für Ihre Mithilfe und Unterstützung, die Ihrem Kind zugute kommt.

Herzliche Grüße, die Lehrerinnen der ersten Klassen

Liebe Kinder - wir sind neugierig!

Wie verbringst du deinen Homeschooling-Tag?
Hast du dein Zimmer zum Klassenzimmer umgebaut?
Wie klappt das Lernen bei dir am besten?
Was machst du gegen die Langeweile?
Hast du schon etwas gemalt oder gebastelt, was du uns zeigen möchtest?



Wenn du tolle Fotos, Bilder oder Tipps hast,
dann schicke sie uns per E-Mail!

Die Adresse lautet:
gs-siedlung@gmx.de



Die Lehrerinnen und Lehrer der Grundschule Kitzingen-Siedlung freuen sich schon darauf!

Wichtig für die Eltern: Durch das Zusenden von Text- und Bildmaterial, erklären Sie sich bereit, dass dieses in unserem diesjährigen Jahresrückblick „Siedlerpost“ verwendet werden kann.

Fastentag

Liebe Kinder, leider musste ja auch unser Fastentag ausfallen. Einige Schüler haben mir schon vor der Schulschließung ihr Opferkästchen gegeben. Vielleicht habt ihr eures ja auch noch zuhause stehen oder in der Büchertasche liegen.

Ihr dürft es gerne in einer der katholischen Kirchen abgeben bzw. bei den Pfarrämtern in den Briefkasten werfen – bitte nur, wenn ihr sowieso dort vorbeikommt!

Selbstverständlich nehme ich es auch gerne noch an, wenn wir uns nach Ostern wieder in der Schule treffen. Ihr wisst ja, die Kinder im Libanon freuen sich über jede kleine Spende.

Viele Grüße, bleibt gesund und hoffentlich bis bald
Anja Bank

