

Klasse 2d

5. Lernarbeitsplan für zuhause Woche vom 27.4.2020 bis 30.4.2020

Sie erreichen mich unter GKS_Gerstlamparter@web.de

Liebe Eltern,

da die Kinder nun alle Schreibschriftbuchstaben kennen, möchten wir auch beginnen, mit dem Füller zu schreiben!

Ihr Kind braucht nicht unbedingt einen „klassischen“ Füller mit einer Feder. Wenn Ihr Kind beim Schreiben fest aufdrückt, ist auch ein Tintenroller in Ordnung. Da diese Woche die Geschäfte wieder öffnen, können Sie vielleicht Ihr Kind sogar mitnehmen und den Füller oder Tintenroller ausprobieren lassen. Bitte kaufen Sie nicht irgendeinen Billigfüller im nächsten Supermarkt.

Achten Sie darauf,

- dass er für **Anfänger** geeignet ist (**Griffmulden** für die Finger sind ein Muss!),
- dass er von guter Qualität ist (**Markenfüller bzw. Markentintenroller**)
- dass er die richtige Feder für **Rechts- oder Linkshänder** hat (nur bei Füller).

Wir schreiben mit blauer Tinte und verzichten in der 2. Klasse noch auf einen Tintenkiller. Im Mäppchen sollte jeder ein bis zwei Ersatzpatronen haben. Voraussichtlich ab Montag, 04.05. wollen wir dann beginnen, mit dem Füller zu schreiben.

Im Lernarbeitsplan gibt es kleine Änderungen:

- Bitte kaufen Sie ein **Schreibheft DinA4, Lineatur 2**, mit Kontrastlineatur. In dieses Heft soll Ihr Kind ab sofort **alle Deutschaufgaben schreiben**.
- **Zusatzaufgaben:** Wenn Ihr Kind deutlich weniger als zwei Stunden am Tag für die Pflichtaufgaben braucht, suchen Sie hier etwas Passendes aus.
- Wenn es sich ergibt, stelle ich eine **Zusatzaufgabe der Woche**.
- Manche Arbeitsblätter oder Hefteinträge möchte ich unbedingt sehen (**grüne Schrift**). Machen Sie davon ein Foto oder scannen Sie es ein. Schicken Sie mir es dann **per Mail**.

Danke für Ihre Mitarbeit!
Mit freundlichen Grüßen,
Anja Gerst-Lamparter

Zusatzaufgaben:

- ✓ Antolin
- ✓ Kopfrechnen bis 100, z.B. auf www.schlaukopf.de
- ✓ Einmaleinsreihen üben
- ✓ Lernwörter 1 bis 15 üben
- ✓ viele Verlage bieten kostenlose Übungsangebote an, z.B. (kleine Auswahl)
<https://grundschul-blog.de//> (dort gibt es kostenlose „Montagspakete“ für Deutsch und Mathematik)
<https://www.finken.de/download-arbeitsblaetter> (sehr gute, einfache Wiederholungen zu Deutsch und Mathematik)
https://www.mildenberger-verlag.de/page.php?modul=GoShopping&op=show_rubrik&cid=1176
<https://www.helbling-verlag.de/?pagename=homeschooling-mupaed#downloads> (Musik)
<https://www.lernbiene.de/Sonderaktion-Heimunterricht> (teilweise kostenlos)
- ✓ Mediatheken von ARD, ZDF, BR mit vielen Lernthemen
- ✓ Bewegungsvideos auf youtube, z.B. Donikkl, Detlev Jöcker, u.a.
- ✓ **NEU:** Becher-Rap zum Mitmachen:
<http://newsletter.helbling.com/m/11940676/1383407-681cb8677d102974deefdf7c>
- ✓ www.kinderbibel.tv

Zusatzaufgaben der Woche:

- Schau dir den „Frühlingscheck“ von Checker Tobi an:
<https://www.br.de/mediathek/video/checker-tobi-der-fruehlings-check-av:5ab4ef63f0ff8300181cc8cc>
Bearbeite das Arbeitsblatt (pdf) dazu, **schicke mir ein Foto oder einen Scan (spätestens nächsten Montag)**
- Gestalte den Umschlag deines neuen Heftes (z.B. selbstgemalte Bilder oder Sticker draufkleben)

Pflichtaufgaben:

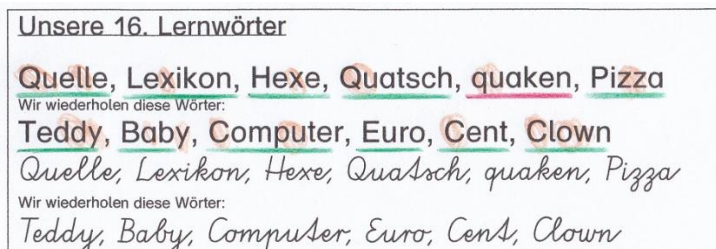
Montag, 27. April

- Mathematik: Rechne das Arbeitsblatt (pdf) alleine und **schicke mir möglichst noch heute, spätestens morgen ein Foto oder einen Scan**
- Mathematik: Einmaleins mit 8 Eine Spinne hat 8 Beine
Hefteintrag s.u. Lerne **auswendig!**
Hier ist das passende Lied:
<https://www.youtube.com/watch?v=Vg1nil4MjQ0>

- Mathematik: Trage das Einmaleins mit 8 mit Tauschaufgaben in die 1x1 Tafel ein (Arbeitsheft S.72)
Bearbeite nun mündlich im Nussknacker Buch S.75 Nr.1, 2a) b) c)
- Deutsch: Schreibschrift Arbeitsheft S.62 Xx
- Nun eine Runde Sport:
<https://www.youtube.com/watch?v=3VrqBqTtA1Q>
Hat dir Henriettas bewegte Schule gefallen? Dann mach an den anderen Tagen doch gleich weiter!

Dienstag, 28. April

- Mathematik: Kannst du das Einmaleins mit 8 schon auswendig?
Übe nochmal auf dem Arbeitsblatt mit der Sonne (pdf)
- Deutsch: Lies das Merkblatt zu den Wortarten (pdf),
suche aus der Wörterliste im Frohes Lernen Arbeitsheft (S.76 bis S.80)
 - ✓ 5 Nomen (schreibe sie in der Einzahl und in der Mehrzahl)
 - ✓ 5 Verben (schreibe die Grundform, ich-Form, du-Form, er-Form)
 - ✓ 5 Adjektive (schreibe sie mit einem passenden Nomen auf)
 Schreibe alles in Schreibschrift in dein neues großes Schreibheft,
schicke mir ein Foto oder einen Scan (spätestens am Freitag)
- Deutsch: Lernwörter 16 (siehe unten! Merkkasten bitte ausschneiden und auf das Lernwörtertonpapier kleben). Hier ist die Lösung:



- HSU: Erinnerst du dich an unser Thema Haustiere? Schau dir im Buch nochmal S.26 und S.27 an. Bearbeite dann das Arbeitsblatt „Haustiere“ (pdf)

Mittwoch, 29. April

- Mathematik: Nun kommt etwas Neues: Flächen ausmessen
Lies genau: Nussknacker Buch S.48 Nr.1
Versuche nun Nr. 2 zu lösen (Tafel oder Blatt)
Bearbeite nun im Arbeitsheft S.28 Nr.1
- Mathematik: Einmaleins Arbeitsblatt mit dem Schmetterling (pdf)
- Deutsch: Lernwörter Übungsarbeitsblatt Nr. 1, 3, 6, 7 in
Schreibschrift! Zusatzaufgabe: Nr. 5, 9

- HSU: Schau in dem Film, was Katzen alles können:
<https://www.kindernetz.de/oli/tierlexikon/katze/-/id=74994/vv=olivideos/nid=74994/did=82402/1yskfbk/index.html>
 Bearbeite nun das Arbeitsblatt „Meine Katze“ (pdf)

Donnerstag, 30. April

- Mathematik: Schau dir im Buch S.75 Nr. 3 genau an.
 Bearbeite nun Nussknacker Arbeitsheft S.44
- Mathematik: Vergiss die anderen Einmaleinsreihen nicht!
 (Arbeitsblatt mit dem Maiglöckchen pdf)
- Deutsch: Arbeitsheft S.58 Nr.1, Nr. 2; Zusatzaufgabe Nr.3 ins Heft
 Deutsch: Arbeitsheft S.64 Nr. 1; Zusatzaufgabe Nr.2 ins Heft
 Schicke mir von den Zusatzaufgaben ein Foto oder einen Scan, falls du sie gemacht hast

Freitag, 1. Mai


Heute ist Feiertag!

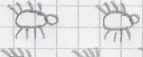
- Übe das Einmaleins
- Übe Rechnen bis 100
- Übe lesen


Hefteintrag Montag


Einmaleins mit 8


1 Spinne hat 8 Beine

1 · 8 = 8 

2 · 8 = 16 

3 · 8 = 24 

4 · 8 = 32 

5 · 8 = 40 

Male und schreibe weiter:

6 · 8 = 48

7 · 8 = 56

8 · 8 = 64

9 · 8 = 72

10 · 8 = 80

Sprich dazu:

6 Spinnen haben 48 Beine.

7 Spinnen haben 56 Beine

Lernwörter 16

Unsere 16. Lernwörter

Quelle, Lexikon, Hexe, Quatsch, quaken, Pizza
Wir wiederholen diese Wörter:

Teddy, Baby, Computer, Euro, Cent, Clown
Quelle, Lexikon, Hexe, Quatsch, quaken, Pizza
Wir wiederholen diese Wörter:

Teddy, Baby, Computer, Euro, Cent, Clown