







Wochenplan der 3a vom 25.- 29.5.2020

Name: _____

Kontakt über friederich_gks@gmx.de

Lernbereich	Aufgabe	Fertig?	Zum Abgeben an Herrn Friederich
Deutsch			
Bitte an mich schicken!	Lese-AB „Flora Blindenhund“. Beantworte die Fragen zum Text auf einem Schreibblatt! Verbessere selbst mit dem Lösungsblatt (im Padlet)		
	AB „Besondere Wörter mit Dehnungs-h“		
	AB „Verwandte Wörter mit h – Wortfamilien“		
	Pronomen mit h: Clown Charlie -AH S.66/ 1 und 2		
	Auch bei Adjektiven gibt es Vorsilben Piri-Buch S.71: Bearbeite die Aufgaben 1 und 2 auf einem Blockblatt und die Aufgaben 3 und 4 mündlich!		
	Piri-Buch S. 212/ 3 und 4 ins rote Heft.		
	Wir können Adjektive zusammensetzen. Sieh dir das Video im Padlet an und bearbeite das zugehörige AB		
	Zuhören: Höre den Text zum Rhabarber im Internet und beantworte die Fragen darunter. Du findest beides hier: https://www.deutsch-to-go.de/rhabarber-sauer-macht-lustig/		
Mathe	Diese Woche geht es um Geometrie: Wir zeichnen und verändern Formen und beginnen, mit dem Geodreieck zu zeichnen.		
	Nussknacker Arbeitsheft S. 46/ 1 und 2 (Erklärung im Padlet)		
	Nussknacker Arbeitsheft S. 47/1 und 2		
	Nussknacker Arbeitsheft S.47/3		
	Parallele Geraden Sieh dir das Video im Padlet an und übertrage den Eintrag in dein dunkelblaues Matheheft!		
	AB „Parallele Geraden“		
Bitte an mich schicken!	Senkrechte Geraden Sieh dir das Video im Padlet an und übertrage den Eintrag in dein dunkelblaues Matheheft! Dann schickst du mir ein Bild von den beiden Einträgen (am besten als PDF).		
HSU	Es geht weiter mit dem Auge: Bitte kontrolliere die AB der letzten Woche zum Auge mit den Lösungen im Padlet und verbessere selbständig!		
	AB „So ist unser Auge aufgebaut“		

	AB „So ist unser Auge geschützt“		
	Stationen zu den Funktionen der einzelnen Teile unseres Auges. Mit einem Partner kannst du ganz einfach die kleinen Versuche durchführen. Auf den Rückseiten der jeweiligen Blätter sind auch die Lösungen.		
	AB „Ein Querschnitt durch unser Auge“		
	AB „So sehen wir“		
Bitte an mich schicken!	AB und Hefteintrag „Bestandteile des Auges“		
	AB Wiederholung „So kann ich meine Augen schützen“		
	AB „Wie blinde Menschen lesen“		
	AB „Blinde Menschen sind auf Hilfen angewiesen“		
	Im Padlet sind einige Sachen zu optischen Täuschungen. Du wirst „Augen machen“, wie sich unsere Augen manchmal täuschen lassen!		
Sport	Muuvit-Punkte nicht vergessen! Beim VR-Bank-Lauf ist das Ziel der Schule schon erreicht. IM Padlet findest du ein paar Spiele für draußen.		
Englisch	Schau im Padlet im Englisch-Regal!		

Wichtige Hinweise:

Alle Aufgaben und AB sind natürlich wie immer auch im Padlet unter :

<https://padlet.com/thomasfriederich/b9qyt1bivzw03jq1>

Für Mathe brauchen wir ab dieser Woche unbedingt eine Geometriedreieck. Bitte kaufen Sie eines, falls dies noch nicht geschehen ist. Es war auf der Materialliste am Jahresanfang bereits vermerkt.

In HSU ist es diese Woche etwas mehr. Ich hoffe, du kommst zurecht.

Ich danke Ihnen, liebe Eltern, für Ihre Mühen und bin jederzeit per Mail erreichbar, falls es Probleme gibt.

Viele Grüße,
T. Friederich