





Wochenplan 11.05.-15.05.2020


























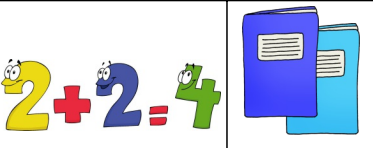

Klasse 3b


























Kontaktmöglichkeit: salomon-schmidt@gmx-topmail.de

Die Arbeitsblätter und Aufgaben, die ich diese Woche von dir geschickt haben möchte, sind mit  gekennzeichnet.

[Die Padletadresse hat sich nicht geändert :-\)](#)

Lernbereich	Was	Aufgabe	Fertig
		Wörterkistenarbeit (WK 9) => gelbes Heft <i>Rechtschreibplan Nr. 5a, 5b, 8,9</i> <i>Damit ist die Wörterkiste abgeschlossen.</i> <div style="border: 1px solid black; padding: 10px; text-align: center;"><u>Wörterkiste 9</u> (Merkwörter mit Doppelvokal und i) Haar Meer Schnee See Boot Familie Tiger Maschine</div>	
		Auf der digitalen Pinnwand findest du ein Diktat. Schreibe es in Schönschrift auf und schicke es mir zurück.	 
		Clown Charlie S.58 / 1,2(6 Sätze),3, 4(10 Sätze),5 Vergangenheit starker Verben <i>Tipps: Achte bei Nr. 1 auf den Wortstamm!</i>	
		Clown Charlie S.59 / 1,2,3(10 Sätze),4 Übungen zur Vergangenheit	
		Piri 3 S.128 / 3 Ausflug in den Zoo Betrachte das Bild genau. Lies die Informationstafeln sorgfältig durch und schreibe die Antworten zur Nr. 3 in ein Deutschheft.	
		Piri 3 S. 130 / 1,2,3 Maro erzählt Lies dir den gelben Merkkasten gut durch. Beginne erst dann mit den Aufgaben.	

Lernbereich	Was	Aufgabe	Fertig
		Zeitformen von Verben https://www.eulenpost.ws/s/183240sldnou	
		Zoogeschichten https://www.eulenpost.ws/s/183279tooany	
		Piri 3 S.131 Der Zoo-Traum Betrachte das Bild. Was träumt Maro? Lies dir den blauen Merkkasten gut durch und schreibe dann den Traum auf ein Blockblatt oder in dein Heft. Die Schlüsselwörter (Nr.2) helfen dir.	 
		Clown Charlie S. 80 / 1,2 Wörter mit Doppelvokal	
		Nussknacker S. 36 (nur mündlich) Betrachte das Bild und beantworte anschließend die Fragen der Kinder. Die Informationen unter dem Bild helfen dir.	
		Nussknacker S. 37 / 1, 3a, 4 Kilometer und Meter Meter und Zentimeter haben wir schon wiederholt. Hier geht es nun um den Kilometer. 1 Kilometer = 1000 Meter	
		Nussknacker Arbeitsheft S. 28/1,2,3	
		Nussknacker S. 40 / 1,2,3a Skizzen lesen und zeichnen	
		Nussknacker Arbeitsheft S. 30 / 1,2,3	
		Nussknacker S.52 /1a Ausflug nach Augsburg	
		Nussknacker S. 53 / 1,2 a+b Diagramme lesen und zeichnen <i>Tipps: 1 Kästchen bedeutet 1 Kind.</i>	

Lernbereich	Was	Aufgabe	Fertig
		Nussknacker Arbeitsheft S. 36 / 1,2 Diagramme zeichnen	
		Nussknacker S. 66 / 1,2 a+b Informationen entnehmen	
		Nussknacker S. 67 / 1, 3 Mit Texten arbeiten	
		Nussknacker S.70/71 Kopftraining	
			
		Bist du ein Stromexperte? Zeige mir, ob du das Thema Strom verstanden hast. https://www.eulenpost.ws/s/185526yhaxli	 
		Sinnebuch Stimme dich mit diesem Minibüchlein auf unser neues HSU-Thema ein. file:///INA-PC/Users/Ina/Dropbox/Unterrichtsversorgung%20Klasse%203b/HSU/HSU%20Arbeitsbl%E4tter%2011.05.-15.05.2020/Das%20Sinnebuch.pdf	
		Ordne die Reize dem passenden Sinnesorgan zu https://learningapps.org/display?v=puk8v8z0k20	
		Breakfast (Frühstück) Höre dir die ersten 10 Wörter zum Thema „breakfast“ an. Sie enden mit dem gelben Strich und dem Wort „toast“. Sprich jedes Wort mindestens fünfmal nach! Höre dir die restlichen 8 Wörter zum Thema breakfast an, sie enden mit dem nächsten gelben Strich und dem Wort „tea“. Sprich jedes Wort mindestens 5 mal nach! http://www.das-uebungsheft.de/englisch/das-uebungsheft-englisch/klasse-3/woerterlistehoerangebote/food-drinks-meals/?no_cache=1	
		My pet snake Schau dir das Video an, es ist eine Geschichte über eine Schlange als Haustier. https://www.youtube.com/watch?v=ScGQtQ4Pw18	