




















Wochenplan 18.05.-22.05.2020
















Klasse 3b

Kontaktmöglichkeit: salomon-schmidt@gmx-topmail.de

Die Arbeitsblätter und Aufgaben, die ich diese Woche von dir geschickt haben möchte, sind mit  gekennzeichnet.

[Die Padletadresse hat sich nicht geändert :-\)](#)

Lernbereich	Was	Aufgabe	Fertig
		<p>Wörterkistenarbeit (WK 10) => gelbes Heft <i>Rechtschreibplan Nr. 1,2,3,4</i></p> <div style="border: 1px solid black; padding: 5px; margin: 5px 0;"> <p style="text-align: center;"><u>Wörterkiste 10 (Wörter mit Dehnungs-h)</u></p> <p>erzählen fahren wahr zehn ihnen ihr ungefähr ohne während gefährlich Fehler belohnen Lehrerin Stuhl</p> </div>	
		<p>Verwandte Wörter mit Dehnungs-h https://www.eulenpost.ws/s/189356yhpzsd</p>	
		<p>Clown Charlie S. 83 / 1,2,4,5 Besondere Wörter mit Dehnungs -h</p>	
		<p>Clown Charlie S.84 / 1,2,4, 6,7 Besondere Wörter mit Dehnungs -h: Wortfamilie</p>	
		<p>Piri 3 S.101/ 2,3,4 Schlagzeilen Lies dir den blauen Merkkasten gut durch. Beginne erst dann mit den Aufgaben. (Bei Nr.4 nur je einen Satz zu den Wörtern aus Aufgabe 2)</p>	
		<p>Piri 3 S. 120 / 4,5 Wörter mit Dehnungs-h</p>	

Lernbereich	Was	Aufgabe	Fertig
		Besondere Wörter mit h: Wortfamilie https://www.eulenpost.ws/s/190734mlrpwn	
		Unsere 5 Sinne https://www.dropbox.com/sh/jv01hismfnnlkxx/AAAJhpYz0e6Le_i6fhU8wj31a?dl=0 (Link gilt für alle HSU-Arbeitsblätter)	
		Was unsere Augen alles sehen können Setze die richtigen Begriffe ein und male die Bilder aus.	
		So ist unser Auge aufgebaut (außen) Ordne Begriffe richtig zu, zeichne dann dein Auge und beschrifte es. Verwende Buntstifte.	
		So ist unser Auge geschützt Lies den Infotext und verbinde dann mit Lineal, was zusammengehört.	
		So sehen wir Lies den Text, ergänze im Lückentext die passenden Begriffe.	
		Nussknacker S. 72 / 1a+b, 2 a,b,c,d, 3 Formen und Figuren	
		Nussknacker S. 73 / 1,2a+b, (3 für Knobler) Vergrößern und verkleinern	
		Nussknacker Arbeitsheft S.46/ 1,2 Formen und Figuren	
		Nussknacker Arbeitsheft S.47 / 1,2,3 Vergrößern und verkleinern	
		Writing sheet breakfast und Wordsearch Spure die Wörter auf dem Arbeitsblatt nach. Du darfst die Bilder ausmalen! Suche die Frühstückswörter im Suchsel.	