




	Montag	Dienstag	Mittwoch	Donnerstag	Freitag
Deutsch 	<u>Wörter mit ß</u> AB – In der Schlossküche Wörterkiste 11 – Rechtschreibplan Übung 6 und 8 ★ Piri S. 154/5+6	<u>Nachsilben von Nomen</u> Piri S. 75: Schreibe den gelben Kasten in dein Heft. Bearbeite die Aufgaben 1,2,3 +4 Piri S. 93/3,4 + 5	<u>Nachsilben und Zukunft</u> CC S. 54/1+3 und S. 63 Zukunft- Piri S.133: Schreibe den gelben Kasten in dein Heft. Bearbeite die Aufgaben 2, 3 und 4 (bitte zuschicken)	<u>Nachsilben und Zukunft</u> Piri S. 154/1-4 ★ Piri S.215/3+4 Piri S. 77: Schreibe den gelben und blauen Kasten in dein Heft. Bearbeite die Aufgaben 5 und 6	<u>Nachsilben und Zukunft</u> Rechtschreibplan 5d (nur Zukunft) CC S. 53
Mathe 	<u>Punkte im Gitternetz</u> Mathebuch S. 108/1, 2, 3b, 4a+b Arbeitsheft S. 64 ★ restliche Aufgaben S. 108	<u>Stunden und Minuten</u> Mathebuch S. 110/1+2 mündlich, 3, 4a+b, 5a +b, 6a Arbeitsheft S. 65/1, 2 + 3 ★ restliche Aufgaben S. 110	<u>Wiederholung Addition und Subtraktion (SK)</u> Addition Blatt 4+5 Subtraktion Blatt 4+5 ★ Addition Blatt 6 und Subtraktion Blatt 6	<u>Zeitspannen</u> Mathebuch S. 112/1, 2 + 3a, b, c Arbeitsheft S. 66/1+2 ★ restliche Aufgaben S. 112	<u>Zeitspannen</u> Mathebuch S. 113/1, 2a-d, 2g+h Arbeitsheft S. 66/3 ★ restliche Aufgaben S. 113
HSU 	<u>Arbeit mit dem Kompass</u> AB Lesen – Wie funktioniert ein Kompass? ★ AB – Rund um den Kompass	<u>Karten und Kompass</u> AB – Eine Karte einordnen	<u>Kompass</u> AB – Einen Kompass benutzen	<u>Karten</u> AB – Eine Karte lesen	<u>Übrige Aufgaben</u> Hast du etwas in D, M oder HSU nicht geschafft? Jetzt kannst du es noch erledigen!

Für die Kinder zuhause gibt es jeden Tag Links zu Lernvideos im Padlet! Bitte immer zuerst dort schauen, bevor die Aufgaben gemacht werden!
 CC = Clown Charlie Arbeitsheft; SK = Selbstkontrolle