







































WOCHENPLAN 3C vom 20.04. bis 24.04.2020

		KLASSE 3c	NAME:
Lernbereich	WAS?	AUFGABEN	Fertig
 Deutsch		Lies mindestens 20 Seiten in deinem aktuellen Buch weiter!	
		Klebe die Wörterkiste in das gelbe Heft Bearbeite die Aufgabe 1 vom Rechtschreibplan ins gelbe Heft	
		Piri Übung zum ie Buch S. 70 ins orangene Heft	
		Arbeitsheft Clown Charlie Arbeitsheft S. 60	
		Piri Übung zum ie und der 1. Vergangenheit Buch S. 91/ 1, 2, 3 und S. 220/ 1, 2 ins orangene Heft	
		Wiederholung – Unregelmäßige Verben Vergangenheit Lies dir die Verben in der 1. Vergangenheit noch einmal durch!	
		Antolin Schau doch mal wieder auf Antolin vorbei und beantworte Fragen zu deinem letzten Buch!	
 Mathe		Schriftlich subtrahieren mit der Null (siehe Lernvideo) Buch S. 61/2;  Buch S. 61/4a	
		Übung Einmaleins https://www.einmaleins.de Bearbeite die Einmaleinsreihen 3, 6, 7, 8 und 9	
		Kopfrechnen auf Schlaukopf.de https://www.schlaukopf.de/grundschule/klasse3/mathematik/zahlenbis1000.htm Suche dir verschiedene Aufgaben aus, z.B. Einmaleins, Kopfrechnen bis 100 oder 1000, Rechnen mit Geld ...; Rechne mindestens 25 Minuten, also zum Beispiel jeden Tag mindestens 5 Minuten.	
		Wie rechnest du? Buch S. 62/1 (nur ausrechnen, nichts erfinden!) Buch S. 62/2 (Kontrolliere mit der Quersumme!)	
 HSU		Wer hat die Glühlampe erfunden? (Arbeitsblatt) Viele Geschichten gibt es rund um die Erfindung der Glühlampe. Fülle den Lückentext aus.	
		Wie funktioniert eine Glühlampe? (Arbeitsblatt) Hier findest du einen Lückentext über die Funktion der Glühlampe. Lies genau – du schaffst das!	
		Der Aufbau einer Glühlampe (Arbeitsblatt) Lies dir den Text genau durch. Dann wird dir die Beschriftung der Glühlampe leicht gelingen.	
		Schau doch auch mal hier vorbei: https://www.youtube.com/watch?v=YZYzrdXNcd8 Hier findest du eine Sachgeschichte über die Herstellung einer Glühlampe https://www.wdrmaus.de/filme/sachgeschichten/led.php5	

		In dieser Sachgeschichte erfährst du, warum eine LED weniger Strom benötigt als eine Glühlampe.	
 Englisch		Pets (Haustiere) Höre dir die Wörter zum Thema „pets“ (Haustiere) an und spreche sie nach! Tipp: Höre und spreche die Wörter am Montag 10-15 Minuten und mache das gleiche noch einmal zur Wiederholung am Mittwoch! http://www.das-uebungsheft.de/englisch/das-uebungsheft-englisch/klasse-3/woerterlistehoerangebote/pets/?no_cache=1	
		Spiele die Spiele, die ich dir vor den Ferien geschickt habe. Nächste Woche kommt auch eins zu den pets! In English, please! :)	