


























































× Bitte an den vorgegebenen Tagen erledigen!

WOCHENPLAN 3C vom 11.05. bis 15.05.2020

		KLASSE 3c	NAME:
Lernbereich	WAS?	AUFGABEN	Fertig
Mo Di Deutsch Di Mi Do Fr		Lies <u>mindestens</u> 20 Seiten in deinem aktuellen Buch weiter! Schau doch mal wieder auf Antolin vorbei!	
		Wörterkiste 9 – Doppelte Vokale, i  × Klebe die Wörterkiste 9 ins gelbe Heft. Bearbeite die Aufgabe 1 vom Rechtschreibplan!	
		Clown Charlie - Satzglieder × Arbeitsheft S. 68 -> bitte einscannen und bis <u>Mittwoch, 13.05.</u> an Frau Amrhein schicken	
		Piri - Satzglieder Buch S. 41/4 und 5 ins orangene Heft;	
		Piri - Satzglieder Buch S. 61/3, 4, 5, 6 und 7 ins orangene Heft;  Buch S. 62/1, 2 und 3	
		Clown Charlie – Doppelvokale Arbeitsheft S. 80/1 und 2 (gerne freiwillig an Frau Keil schicken)	
		Piri – Doppelvokale Buch S. 93/1 und 2 ins gelbe Heft	
	Piri Lesetext – Das Sams in der Schule Buch S. 28/29 lesen; beantworte die Fragen auf S.35/2 und finde das Lösungswort		
Mo Di Mathe Mi Do Do +Fr Fr		Wiederholung schriftliches Rechnen × Buch S. 69/3, kontrolliere mit der Quersumme und hake mit grün ab! Buch S.69/4a) und b) (Frau Amrhein kontrolliert) <u>Bitte beide Aufgaben (Nr. 3 und 4) bis Mittwoch, 13.05. bearbeiten und an Frau Amrhein schicken!</u>	
		Kilogramm und Gramm (siehe Lernvideo) × Buch S. 82/1; schreibe den orangenen Kasten in dein blaues Heft Buch S. 82/2, 3 und 4  Buch S. 82/5	
		Kilogramm und Gramm Arbeitsheft S. 52/1, 2, und 4  Arbeitsheft S. 52/3	
		Würfelcity Arbeitsheft S. 33	
		Würfelcity Buch S. 46/2 und 3 Do Buch S. 47/4 Fr	
		Sachrechnen Arbeitsheft S. 44/1a, b, c, und d;  S. 44/1e) und 2	
		Schau dir den Film über erneuerbare Energien an. × https://kinder.wdr.de/tv/neuneinhalb/av/video-wind-wellen-mist--was-sind-erneuerbare-energien-102.html Sicher erfährst du hier einige interessante Dinge, wie Energie aus der Natur gewonnen werden kann.	

HSU Mo Mi		Kennst du dich aus?  X Überall und ständig wird Energie von einer Form in die andere umgewandelt. Vervollständige die Sätze auf dem Arbeitsblatt.	
		Bist du ein Stromexperte?  X Nun kannst du zeigen, was du über den Strom schon alles weißt! Ich bin gespannt, was du dir alles gemerkt hast. Wenn du magst, kannst du mir deine Lösung schicken (keil-gks@gmx.de)	
 Englisch Di + Fr		Breakfast (Frühstück) Höre dir die ersten 10 Wörter zum Thema „breakfast“ an. Sie enden mit dem gelben Strich und dem Wort „toast“. Sprich jedes Wort mindestens fünfmal nach! 7Di Höre dir die restlichen 8 Wörter zum Thema breakfast an, sie enden mit dem nächsten gelben Strich und dem Wort tea. Sprich jedes Wort mindestens 5 mal nach! 7Fr http://www.das-uebungsheft.de/englisch/das-uebungsheft-englisch/klasse-3/woerterlistehoerangebote/food-drinks-meals/?no_cache=1	
		My pet snake Schau dir das Video an, es ist eine Geschichte über eine Schlange als Haustier. https://www.youtube.com/watch?v=ScGQtQ4Pw18	
 Kunst		Lapbook zur Coronazeit (für diese und nächste Woche) Bastele ein Lapbook über deine Zeit zuhause! Ich schicke dir Vorlagen und Anleitungen mit. Gerne darfst du mir ein Foto schicken und das fertige Lapbook mit in die Schule bringen, wenn es wieder geht :)	
 Sport		Albas tägliche Sportstunde – Koordination und Rhythmus Schau dir das Video an und probiere die Übungen aus! https://www.youtube.com/watch?v=lij9O93WpH4	
 Musik		Rock'n'Roll – Schlagzeug spielen zu "No particular place to go" von Chuck Berry Schau dir noch einmal das Video auf Youtube an und spiele selbst das Stuhlschlagzeug! https://www.youtube.com/watch?v=RSqkxR39t1w Spiele jetzt das Stuhlschlagzeug im richtigen Rhythmus zu „No particular place to go“! Sprich am besten laut mit, was deine Hand und dein Fuß machen muss! Ich weiß, das ist echt schwer ;) Wir üben das noch einmal in der Schule! https://www.youtube.com/watch?v=t6OS_lMGpcs!	

 Drucke die Tipps zur Selbstkontrolle aus. Sie helfen dir dabei, deine Aufgaben zuhause zu verbessern.