













































X Bitte an den vorgegebenen Tagen erledigen

WOCHENPLAN 3C

vom 18.05. bis 22.05.2020

		KLASSE 3c	NAME:
Lernbereich	WAS?	AUFGABEN	
		Fertig	
Mo  Mo Deutsch		Lies <u>mindestens</u> 20 Seiten in deinem aktuellen Buch weiter! Schau doch mal wieder auf Antolin vorbei! ★ Melde dich bei mir, wenn du zusätzliche Übungen auf Anton machen möchtest!	
		Wörterkiste 10 – Dehnungs-h  X Klebe die Wörterkiste 10 ins gelbe Heft. Bearbeite die Aufgaben 1 und 2 vom Rechtschreibplan!	
		Piri – Dehnungs-h X Buch S. 101: Schreibe den blauen Merkkasten in dein organgenes Heft ab! Buch S. 101/2, 3 und 4 (Nummer 4: nur ein Satz pro Wort aus Aufgabe 2 und Merkstellen farbig markieren!)	
		Clown Charlie – Dehnungs-h X Arbeitsheft S. 83/1,2,4 und 5 -> bitte bis <u>Donnerstag, 21.05.</u> und an Frau Amrhein schicken	
		Die 2. Vergangenheit (Perfekt) Schau dir zuerst die Lernvideos zur 1. und 2. Vergangenheit an! 2. Vergangenheit mit haben: https://www.youtube.com/watch?v=LWcudzVDI4&feature=youtu.be 2. Vergangenheit mit sein: https://www.youtube.com/watch?v=kOiV3jw01s8&feature=youtu.be	
Mi		Piri – 2. Vergangenheit Buch S. 130: Schreibe den gelben Merkkasten in dein organgenes Heft ab! Buch S. 130/1,2 und 3; ★ 4	
Fr		Briefe schreiben  AB - Wir schreiben einen persönlichen Brief Lies den Brief und bearbeite die Aufgaben 1 und 2! Gerne kannst du deinen verbesserten Brief einscannen und mir schicken!	
Mo 2+2=4 Mo Mathe Di Mi Fr		Meter und Zentimeter (siehe Lernvideo) X Buch S. 38: Schreibe den orangenen Merkkasten in dein Matheheft. Buch S.38/1 und 2 <u>Bitte bis Dienstag, 19.05.</u> bearbeiten und an Frau Amrhein schicken!	
		Meter und Zentimeter Buch S.38/3a und 4; ★ 3b)	
		Kilometer und Meter (siehe Lernvideo) Buch S.37/2, 3a und 4a-d ★ Buch S. 37/1, 3b) und 4e) und 4f)	
		Diagramme zeichnen (siehe Lernvideo) Arbeitsheft S. 36	
		Formen und Figuren Buch S. 72/1a) und b) und 2a-d; ★ 1c) ins blaue Heft Buch S. 72/3 mündlich	
		Kopftraining Buch S. 70/1	
Mo		Unsere 5 Sinne  X Lies den Text und bearbeite die Aufgaben!	

 Mo HSU		Sinnesorgane und Reize ★ https://learningapps.org/display?v=puk8v8z0k20 Kennst du dich aus mit den Sinnesorganen? Mach den Test!	
Di		Was unsere Augen alles sehen können  ✗ Lies den Text und bearbeite die Aufgaben!	
Mi		So ist unser Auge aufgebaut  ✗ Lies den Text und bearbeite die Aufgaben!	
Fr		So ist unser Auge geschützt  ✗ Lies den Text und bearbeite die Aufgaben!	
 Englisch Mi		Breakfast (Frühstück) Höre dir die Wörter von letzter Woche zum Thema „breakfast“ noch einmal an und sprich sie nach! http://www.das-uebungsheft.de/englisch/das-uebungsheft-englisch/klasse-3/woerterlistehoerangebote/food-drinks-meals/?no_cache=1	
Mi		Writing sheet breakfast und Wordsearch (beidseitig drucken)  Spure die Wörter auf dem Arbeitsblatt nach. Du darfst die Bilder ausmalen! Suche die Frühstückswörter im Suchsel.	
 Kunst		Lapbook zur Coronazeit (von letzter und für diese Woche) Bastele ein Lapbook über deine Zeit zuhause! Ich schicke dir Vorlagen und Anleitungen mit. Gerne darfst du mir ein Foto schicken und das fertige Lapbook mit in die Schule bringen, wenn es wieder geht :) P.S. Am Donnerstag ist Vatertag, bestimmt freut sich dein Papa über etwas Selbstgemaltes :)	
 Sport		Albas tägliche Sportstunde – Alba Olympiade Schau dir das Video an und probiere die Übungen aus! https://www.youtube.com/watch?v=LumVzoefPDo	
 Musik		Malen nach Musik (siehe Audiodatei) Höre dir die Audiodatei von meinem Kollegen an und male zur Musik! Du brauchst Buntstifte oder Wachsmalkreiden und ein weißes Blatt Papier. Befolge die Arbeitsaufträge in der Aufnahme.	