
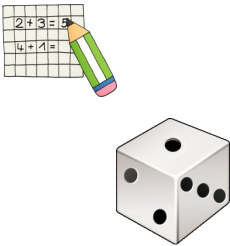



# Wochenplan für die Klasse 3d, 16. März bis 20. März 2020

Fach	Montag	Dienstag	Mittwoch	Donnerstag	Freitag
<p>Deutsch</p> 	<ul style="list-style-type: none"> <li>- Rechtschreiben im Hunderterfeld Aufgabe 8 ins orange Heft</li> <li>- Bearbeite zwei Abschreibkarten von der Frühlingsflunkerei</li> </ul>	<ul style="list-style-type: none"> <li>- ZL, S. 30 ganz, Nr. 2 ins gelbe Heft</li> <li>- Bearbeite zwei Seiten im Frühlingsleseheftchen</li> </ul>	<ul style="list-style-type: none"> <li>- Rechtschreiben im Hunderterfeld Aufgabe 9 und 10 ins orange Heft</li> <li>- Bearbeite zwei Seiten im Frühlingsleseheftchen</li> </ul>	<ul style="list-style-type: none"> <li>- Bearbeite zwei Abschreibkarten von der Frühlingsflunkerei</li> <li>- Bearbeite das Lesegitter</li> </ul>	<ul style="list-style-type: none"> <li>- Bearbeite zwei Karten der Deutschfit-Kartei</li> <li>- Bearbeite zwei Seiten im Frühlingsleseheftchen</li> </ul>
<p>Mathe</p> 	<ul style="list-style-type: none"> <li>- Bearbeite 2 Karten aus der Additions-kartei</li> <li>- Bearbeit 2 Stationen vom Stationen-training „Würfel-netze“</li> </ul>	<ul style="list-style-type: none"> <li>Bearbeite 2 Karten aus der Additions-kartei</li> <li>- Bearbeit 2 Stationen vom Stationen-training „Würfel-netze“</li> </ul>	<ul style="list-style-type: none"> <li>Bearbeite 2 Karten aus der Additions-kartei</li> <li>- Bearbeit 2 Stationen vom Stationen-training „Würfel-netze“</li> </ul>	<ul style="list-style-type: none"> <li>Bearbeite 2 Karten aus der Additions-kartei</li> <li>- Bearbeit 2 Stationen vom Stationen-training „Würfel-netze“</li> </ul>	<ul style="list-style-type: none"> <li>Bearbeite 2 Karten aus der Additions-kartei</li> <li>- Bearbeit 2 Stationen vom Stationen-training „Würfel-netze“</li> </ul>
<p>HSU</p>	<p>Suche noch mehr Informationen über dein Waldtier</p>	<p>Suche noch mehr Informationen über dein Waldtier</p>	<p>Suche noch mehr Informationen über dein Waldtier</p>	<p>Suche noch mehr Informationen über dein Waldtier</p>	<p>Suche noch mehr Informationen über dein Waldtier</p>
<p>Sonstiges</p>	<p>Im Ordner „Zusatzmaterial“ findest du noch Aufgaben zum Zeichnen. Das kannst du immer tun:</p> <ul style="list-style-type: none"> <li>- 1x1 wiederholen</li> <li>- lesen</li> </ul>	<p>Im Ordner „Zusatzmaterial“ findest du noch Aufgaben zum Zeichnen. Das kannst du immer tun:</p> <ul style="list-style-type: none"> <li>- 1x1 wiederholen</li> <li>- lesen</li> </ul>	<p>Im Ordner „Zusatzmaterial“ findest du noch Aufgaben zum Zeichnen. Das kannst du immer tun:</p> <ul style="list-style-type: none"> <li>- 1x1 wiederholen</li> <li>- lesen</li> </ul>	<p>Im Ordner „Zusatzmaterial“ findest du noch Aufgaben zum Zeichnen. Das kannst du immer tun:</p> <ul style="list-style-type: none"> <li>- 1x1 wiederholen</li> <li>- lesen</li> </ul>	<p>Im Ordner „Zusatzmaterial“ findest du noch Aufgaben zum Zeichnen. Das kannst du immer tun:</p> <ul style="list-style-type: none"> <li>- 1x1 wiederholen</li> <li>- lesen</li> </ul>

 <p>Mathe</p> <p>Kleingruppe</p>	<ul style="list-style-type: none"> <li>- Bearbeite 2 ABs zur Subtraktion.</li> <li>- Bearbeite eine Station vom Stationentraining „Würfelnetze“</li> <li>- Übe Plus- und Minusaufgaben bis 20 im Kopf</li> </ul>	<ul style="list-style-type: none"> <li>- Bearbeite 2 ABs zur Subtraktion.</li> <li>- Bearbeite eine Station vom Stationentraining „Würfelnetze“</li> <li>- Übe Plus- und Minusaufgaben bis 20 im Kopf</li> </ul>	<ul style="list-style-type: none"> <li>- Bearbeite 2 ABs zur Subtraktion.</li> <li>- Bearbeite eine Station vom Stationentraining „Würfelnetze“</li> <li>- Übe Plus- und Minusaufgaben bis 20 im Kopf</li> </ul>	<ul style="list-style-type: none"> <li>- Bearbeite 2 ABs zur Subtraktion.</li> <li>- Bearbeite eine Station vom Stationentraining „Würfelnetze“</li> <li>- Übe Plus- und Minusaufgaben bis 20 im Kopf</li> </ul>	<ul style="list-style-type: none"> <li>- Bearbeite 2 ABs zur Subtraktion.</li> <li>- Bearbeite eine Station vom Stationentraining „Würfelnetze“</li> <li>- Übe Plus- und Minusaufgaben bis 20 im Kopf</li> </ul>
---	--	--	--	--	--