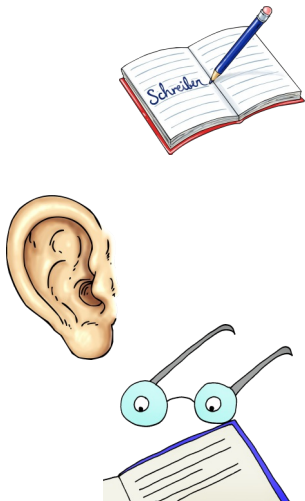

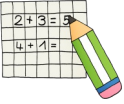





Wochenplan für die Klasse 3d, 15. Juni bis 19. Juni 2020

Fach	Montag	Dienstag	Mittwoch	Donnerstag	Freitag
<p>Deutsch</p> 	<ul style="list-style-type: none"> - Schau dir das Video im Padlet an - Bearbeite Zauberlehrling, S. 42 Nr. 1 und 2 - Bearbeite das AB „Wege über die Insel I“ - Höre dir den Hörtext im Padlet an und bearbeite das AB dazu • Abgabepflicht • 	<ul style="list-style-type: none"> - Bearbeite im Zauberlehrling S. 43 Nr. 1 und 2 - Bei Nr. 2 schreibst du bitte außerdem 5 Sätze in dein gelbes Heft - Bearbeite das AB „Wege über die Insel II“ 	<ul style="list-style-type: none"> - Bearbeite im Zauberlehrling S. 46 Nr. 1, 2 und 4 - Bearbeite das AB „Wege über die Insel III“ 	<ul style="list-style-type: none"> - Schau dir das Video im Padlet an. - Bearbeite im Zauberlehrling S. 48 Nr. 1, 2 und 3 - Bearbeite das AB „Wege über die Insel IV“ 	<ul style="list-style-type: none"> - Bearbeite im Zauberlehrling S. 49 Nr. 1 bis 5 - Bearbeite das AB „Wege über die Insel V“ - Bearbeite die Grammatikhappen
<p>Mathe große Gruppe</p> 	<ul style="list-style-type: none"> - Schau dir im Buch, S. 64 die Nr. 1 an - Rechne Nr. 2 und 4 in dein dunkelblaues Heft. Denke bei Nr. 2 auch immer an den Überschlag! 	<ul style="list-style-type: none"> - Schau dir im Buch, S. 65 die Nr. 1 an - Rechne Nr. 2 und 4 in dein dunkelblaues Heft. Denke bei Nr. 2 auch immer an den Überschlag! 	<ul style="list-style-type: none"> - Bearbeite die beiden Rechenpuzzles zum Einmaleins 	<ul style="list-style-type: none"> - Schau dir das Video im Padlet an - Lies das Merkblatt dazu - Bearbeite das AB „Vielfache und Teiler“ • Abgabepflicht • 	<ul style="list-style-type: none"> - Schau dir das Video im Padlet an - Bearbeite im Buch, S. 85 Nr. 2, 3 und 4 in dein hellblaues Heft

<p>Mathe kleine Gruppe</p> 	<ul style="list-style-type: none"> - AB „Addition ohne Übertrag“ - Bearbeite das Rechenpuzzle 	<ul style="list-style-type: none"> - AB „Addition - selber schreiben“ 	<ul style="list-style-type: none"> - Bearbeite AB „Schriftliche Addieren“ - Rechne vom 2. AB Nr. 1 in deine Heft 	<ul style="list-style-type: none"> - Rechne den Rest vom gestrigen AB in dein Heft 	<ul style="list-style-type: none"> - Bearbeite das AB
<p>HSU</p> 	<ul style="list-style-type: none"> - Schau dir die beiden Videos im Padlet an - Bearbeite das AB „Wie funktioniert ein Kompass?“ 	<ul style="list-style-type: none"> - AB „Rund um den Kompass“ 	<ul style="list-style-type: none"> - Lesefalter „Magnetismuswissen“ 	<ul style="list-style-type: none"> - AB „Eine Karte einnorden“ 	<ul style="list-style-type: none"> - Fülle die Lernlandkarte aus • Abgabepflicht •
<p>Englisch</p> 					<ul style="list-style-type: none"> - Schau dir das Video im Padlet an - Bastle dir ein Minibook zum Thema „Pets“
<p>Sonstiges</p>  <p>Nutze die Aufgaben und Übungen der letzten Wochen. Im aktuellen Padlet findest du auch immer neue Sachen. Schau mal nach!</p> <p>Denke auch täglich an dein Lerntagebuch!</p> <p><u>Englisch ist auch immer Pflichtaufgabe!</u></p> 