
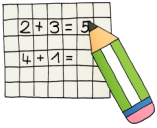
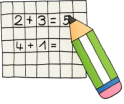







Wochenplan für die Klasse 3d, 29. Juni bis 6. Juli 2020

Fach	Montag	Dienstag	Mittwoch	Donnerstag	Freitag
<p>Deutsch</p> 	<ul style="list-style-type: none"> - Schau dir das Video im Padlet an und bearbeite dann im Zauberlehrling die Seite 54 - Bearbeite im Leseminiheft das 1. Kapitel „Ein Menschheitstraum“ 	<ul style="list-style-type: none"> - Bearbeite das AB „Wörter mit einer Aufpass-Stelle: Das Dehnungs-h“ - Bearbeite im Leseminiheft das . Kapitel „Die Apollo 11“ 	<ul style="list-style-type: none"> - Schau dir das Video an und bearbeite anschließend im Zauberlehrling auf der Seite 56 die Aufgaben 1, 2 und 3. - Bearbeite im Leseminiheft das 3. Kapitel „Landung auf dem Mond“ 	<ul style="list-style-type: none"> - Bearbeite im Zauberlehrling die Seite 57 - Bearbeite im Leseminiheft das 4. Kapitel „Spaziergang auf dem Mond“ 	<ul style="list-style-type: none"> - Bearbeite das AB „Bildergeschichte“ - Bearbeite im Leseminiheft das 5. Kapitel „Die Rückkehr zur Erde“ • Abgabepflicht • - Bearbeite die drei Grammatikhappen
<p>Mathe große Gruppe</p> 	<ul style="list-style-type: none"> - Wiederhole mit dem AB das Dividieren mit Rest • Abgabepflicht • 	<ul style="list-style-type: none"> - Schau dir im Buch, Seite 92 die Aufgabe 1 an und rechne im Kopf. Bearbeite Aufgabe 2 in dein dunkelblaues Heft. Überschrift wie im Buch! Könner dürfen freiwillig noch die Aufgabe 4 bearbeiten 	<ul style="list-style-type: none"> - Schau dir im Buch, Seite 93 Aufgabe 1 genau an. Rechne Aufgabe 2 in dein hellblaues Heft und kontrolliere mit dem Überschlag, den du auch rechnen sollst. Überschrift: Multiplizieren mit Kommazahlen 	<ul style="list-style-type: none"> - Schau dir im Buch, Seite 93 Aufgabe 3 genau an. Rechne die Aufgabe 4 in dein hellblaues Heft. Überschrift: Dividieren mit Kommazahlen 	<ul style="list-style-type: none"> - Schneide das Blatt am Rand entlang aus und klebe es in dein dunkelblaues Heft. Rechne dann die Plus- und Minusaufgaben untereinander, die Mal- und Geteiltaufgaben halbschriftlich in dein Heft

<p>Mathe kleine Gruppe</p> 	<p>- Bearbeite das AB „Wir subtrahieren ohne Übertrag“</p>	<p>- Bearbeite das AB „Schriftliche Subtraktion“</p>	<p>- Schau dir das Video im Padlet an - Bearbeite das AB „Schriftliche Subtraktion“</p>	<p>- Bearbeite das AB „Schriftliche Subtraktion“</p>	<p>- Bearbeite das AB „Schriftliche Subtraktion“ • Abgabepflicht •</p>
<p>HSU</p> 	<p>- Bearbeite das AB „Im Schulhaus und im Klassenzimmer“</p>	<p>- Bearbeite das AB „Die Unterrichtsmaterialien“</p>	<p>- Bearbeite die ABs „Die Schrift“ • Abgabepflicht für Blatt 2 •</p>	<p>- Bearbeite das AB „Schul-Fragebogen“</p>	
<p>Englisch</p> 					<p>- Hör dir den Hörtext im Padlet an - Nummeriere entsprechend auf dem AB</p>
<p>Sonstiges</p>    <p>Nutze die Aufgaben und Übungen der letzten Wochen. Im aktuellen Padlet findest du auch immer neue Sachen. Schau mal nach!</p> <p>Denke auch täglich an dein Lerntagebuch! <u>Englisch ist auch immer Pflichtaufgabe!</u></p> 