








Wochenplan für die Klasse 3d, 6. Juli bis 10. Juli 2020

Fach	Montag	Dienstag	Mittwoch	Donnerstag	Freitag
<p>Deutsch</p> 	<ul style="list-style-type: none"> - Schau dir das Video im Padlet an und bearbeite dann im Zauberlehrling die Seite 52 - Übe das β mit dem AB • Abgabepflicht • - Bearbeite die Lesespur „Wo ist Simon?“ 	<ul style="list-style-type: none"> - Bearbeite im Zauberlehrling auf der Seite 53 die Aufgaben 1 bis 3 - Bearbeite die Lesespur „Spaziergang mit Hund“ 	<ul style="list-style-type: none"> - Bearbeite im Zauberlehrling auf der Seite 53 die Aufgabe 4 mit 7 Verben in dein rotes Heft. Überschrift wie im Zauberlehrling! - Bearbeite die Lesespur „Nachrichten von Mister Unbekannt“ 	<ul style="list-style-type: none"> - Schau dir das Video im Padlet an - Bearbeite im Zauberlehrling, S. 50 die Aufgaben 1, 2 und 4 - Bearbeite die Lesespur „Ausflug in den Zoo“ 	<ul style="list-style-type: none"> - Bearbeite im Zauberlehrling, Seite 51 die Aufgaben 1, 2 und 4 direkt im Arbeitsheft. Die Aufgabe 3 schreibst du in dein gelbes Heft. - Hör dir den Hörtext an und bearbeite eines der ABs dazu
<p>Mathe große Gruppe</p> 	<ul style="list-style-type: none"> - Schau dir im Buch, Seite 94 die Aufgabe 1 genau an. Rechne die Aufgabe 2 a bis d auf deinem Weg so in dein hellblaues Heft: Aufgabe wie im Buch darunter die umgestellte Aufgabe. Rechne Aufgabe 4 im Kopf und schreibe die Ergebnisse in dein Heft. Überschrift wie im Buch! 	<ul style="list-style-type: none"> - Stelle ein Klecksbild her und klebe es auf dein AB - Schau dir im Buch, Seite 102 die Aufgabe 1 genau an. Schreibe die Überschrift wie im Buch in dein dunkelblaues Heft. Schreibe den Merksatz von Aufgabe 1 darunter. Bearbeite die Aufgaben 3, 4 und 5 	<ul style="list-style-type: none"> - Schau dir das Video im Padlet an - Bearbeite anschließend das AB - Such die im Buch auf Seite 103 bei Aufgabe 2 zwei der Figuren aus, zeichne sie in dein dunkelblaues Heft und ergänze das Spiegelbild. Überschrift wie im Buch! 	<ul style="list-style-type: none"> - Schau dir das Video im Padlet an - Bearbeite anschließend das AB • Abgabepflicht • 	<ul style="list-style-type: none"> - Bearbeite das AB „Das symmetrische Haus“

<p>Mathe kleine Gruppe</p> 	<p>- Bearbeite Nr. 1 und 2 aus der Kartei</p>	<p>- Bearbeite Nr. 3 und 4 aus der Kartei</p>	<p>- Bearbeite Nr. 5 und 6 aus der Kartei</p>	<p>- Bearbeite Nr. 7 und 8 aus der Kartei</p>	<p>- Bearbeite Nr. 9 und 10 aus der Kartei • Abgabepflicht •</p>
<p>Englisch</p> 					<p>- Hör dir die Namen der Zootiere im Padlet an und sprich sie nach</p>
<p>Sonstiges</p>    <p>Nutze die Aufgaben und Übungen der letzten Wochen. Im aktuellen Padlet findest du auch immer neue Sachen. Schau mal nach!</p> <p>Denke auch täglich an dein Lerntagebuch!</p> <p><u>Englisch ist auch immer Pflichtaufgabe!</u></p> 