

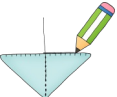



Wochenplan für die Klasse 3d, 20. Juli bis 24. Juli 2020

Fach	Montag	Dienstag	Mittwoch	Donnerstag	Freitag
<p>Deutsch</p> 	<ul style="list-style-type: none"> - Bearbeite im Zauberlehrling, S. 58 die Aufgaben 1, 2, 3 und 5 - Bearbeite den Lesetext „Der Eisbär“ 	<ul style="list-style-type: none"> - Bearbeite im Zauberlehrling die Seite 59 - Bearbeite den Lesetext „Leonardo da Vinci“ 	<ul style="list-style-type: none"> - Bearbeite im Zauberlehrling die Seite 60 - Bearbeite den Lesetext „ Die Titanic“ 	<ul style="list-style-type: none"> - Bearbeite im Zauberlehrling die Seite 61 - Bearbeite den Lesetext „Der Delfin“ 	<p>Zeugnisausgabe blaue Gruppe 8.00 bis 9.30</p> <p>Zeugnisausgabe rote Gruppe 10.00 bis 11.15</p>
<p>Mathe große Gruppe</p> 	<ul style="list-style-type: none"> - Bearbeite die Karteikarten zu den Längenmaßen 	<ul style="list-style-type: none"> - Bearbeite die Karteikarten zu den Längenmaßen 	<ul style="list-style-type: none"> - Bearbeite die Karteikarten zu den Längenmaßen 	<ul style="list-style-type: none"> - Bearbeite die Karteikarten zu den Längenmaßen 	
<p>Mathe kleine Gruppe</p> 	<ul style="list-style-type: none"> - Bearbeite das AB „Klecksbilder“ 	<ul style="list-style-type: none"> - Bearbeite das AB „Symmetrische Figuren“ 	<ul style="list-style-type: none"> - Bearbeite das AB „Geobrett - Symmetrie 1“ 	<ul style="list-style-type: none"> - Bearbeite das AB „Übungen zur Achsensymmetrie“ - Bearbeite das AB „Das symmetrische Haus“ 	
<p>Sonstiges</p> 	<p>Nutze die Aufgaben und Übungen der letzten Wochen. Im aktuellen Padlet findest du auch immer neue Sachen. Schau mal nach!</p> <p>Denke auch täglich an dein Lerntagebuch!</p>			