

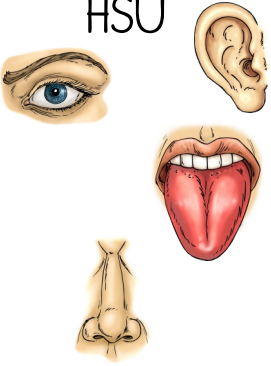


# Wochenplan für die Klasse 3d, 4. Mai bis 8. Mai 2020

Fach	Montag	Dienstag	Mittwoch	Donnerstag	Freitag
<p>Deutsch</p> 	<ul style="list-style-type: none"> <li>- Bearbeite die ABs „Wiederholung bunt gemischt“ <b>•Abgabepflicht•</b></li> <li>- Lies in deinem Buch</li> <li>- Arbeite an der Leserolle</li> </ul>	<ul style="list-style-type: none"> <li>- Zauberlehrling S. 38 „Wörter mit doppelten Konsonanten“ Nr. 2 und 4</li> <li>- Lies in deinem Buch</li> <li>- Arbeite an der Leserolle</li> </ul>	<ul style="list-style-type: none"> <li>- Zauberlehrling S. 39 „Wörter mit doppelten Konsonanten“ Nr. 1</li> <li>- Zauberlehrling S. 39 „Wörter mit doppelten Konsonanten“ Nr. 2, schreibe in dein oranges Heft</li> <li>- Lies in deinem Buch</li> <li>- Arbeite an der Leserolle</li> </ul>	<ul style="list-style-type: none"> <li>- Zauberlehrling S. 39 „Wörter mit doppelten Konsonanten“ Nr. 3,</li> <li>- Lies in deinem Buch</li> <li>- Arbeite an der Leserolle</li> </ul>	<ul style="list-style-type: none"> <li>- AB „Wir üben mit doppelten Konsonanten“</li> <li>- Lies in deinem Buch</li> <li>- Arbeite an der Leserolle</li> <li>- Höre den Hörtext und bearbeite eines der beiden ABs dazu</li> </ul>
<p>Mathe für alle</p> 	<ul style="list-style-type: none"> <li>- Schau dir folgendes Video zum Thema „Gewichte“ an <a href="https://www.youtube.com/watch?v=kzaLOVhZwUA">https://www.youtube.com/watch?v=kzaLOVhZwUA</a></li> <li>- ABs „Gewichte“, „Gewichtvergleich mit den Händen“, „Was ist schwerer?“</li> </ul>		<ul style="list-style-type: none"> <li>- Schau folgendes Video: <a href="https://www.youtube.com/watch?v=OqlxPD8KvII">https://www.youtube.com/watch?v=OqlxPD8KvII</a></li> </ul>		

<p>Mathe große Gruppe</p>		<p>- Buch, S. 81 Nr. 1 und 2 ins hellblaue Heft Überschrift wie im Buch Nimm bei 1c statt der Tafelwaage eure Küchenwaage - AB „Wie viel g?“</p>	<p>- Buch, S. 81 Nr. 3 und 4 ins hellblaue Heft Überschrift wie im Buch - AB „Welche Gewichte?“</p>	<p>- Buch, S. 82 Nr. 1 und 2 ins dunkelblaue Heft Überschrift wie im Buch - AB „Gewichte und Waagen“</p>	<p>- Buch, S. 82 Nr. 1 und 2 ins dunkelblaue Heft Überschrift wie im Buch - AB „Gewichte - Kommaschreibweise“ • Abgabepflicht! •</p>
<p>Mathe kleine Gruppe</p>		<p>- AB „Gewichtsvergleich“ - AB „Schätzen und verbinden“ - AB „Gewichte“</p>	<p>- AB „Verschiedene Waagen“ - AB „Welche Gewichte?“ (Abgabepflicht)</p>	<p>- AB „Das Gramm“ (Abgabepflicht) - AB „Ordne richtig zu“</p>	<p>- AB „Welche Gewichte brauchst du?“ - AB „Wie viel wiegt das?“</p>
<p>HSU</p> 	<p>- AB „Der Sehvorgang, Hefteintrag“ - Gestalte einen Hefteintrag in dein HSU-Heft - Im Padlet findest du noch ein Video zum Thema</p>	<p>- Gestalte mit dem Puzzle einen Hefteintrag in dein HSU-Heft</p>	<p>- Film: SWR Kindernetz „Im Auge steht alles Kopf“ <a href="https://www.kindernetz.de/infonetz/tiereundnatur/auge/funktion/-/id=311434/nid=311434/did=311428/3khvry/index.html">https://www.kindernetz.de/infonetz/tiereundnatur/auge/funktion/-/id=311434/nid=311434/did=311428/3khvry/index.html</a> AB „Der Sehvorgang“</p>	<p>- Lies den Text „Wie können wir unsere Augen schützen?“ - AB „So schütze ich meine Augen“</p>	<p>- AB „Augen schützen (2)“</p>

Sonstiges



Nutze die Aufgaben und Übungen der letzten Wochen.  
Im aktuellen Padlet findest du auch immer neue Sachen. Schau mal nach!

Denke auch täglich an dein Lerntagebuch!

Im Padlet findest du auch einen Umfragebogen. Bitte fülle ihn aus und bringe ihn in die Schule, oder schicke ihn als Mail. **Pflicht!**

