
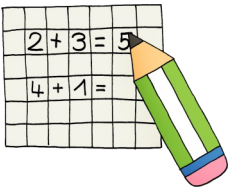
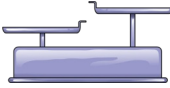
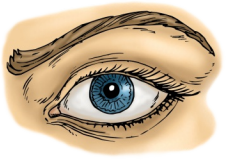




# Wochenplan für die Klasse 3d, 11. Mai bis 15. Mai 2020

Fach	Montag	Dienstag	Mittwoch	Donnerstag	Freitag
<p>Deutsch</p> 	<ul style="list-style-type: none"> <li>- AB „Löse das Rätsel“</li> <li>- Bearbeite den Minikrimi „Ein Tiger auf Abwegen“</li> <li>- <b>Gib spätestens heute deine Leserolle in der Schule ab! Das ist eine Pflichtaufgabe!</b></li> </ul>	<ul style="list-style-type: none"> <li>- Zauberlehrling S. 73 Nr. 12</li> <li>- Bearbeite den Minikrimi „Im Zelt“</li> </ul>	<ul style="list-style-type: none"> <li>- Übe mit dem Laufdiktat</li> <li>- Bearbeite den Minikrimi „Zahnpasta an der Klinke“</li> </ul>	<ul style="list-style-type: none"> <li>- AB „Wörterrätsel“</li> <li>• <b>Abgabepflicht!</b> •</li> <li>- Bearbeite den Minikrimi „Zerknüllt und weggeworfen“</li> </ul>	<ul style="list-style-type: none"> <li>- Zauberlehrling, S. 40 Nr. 1, 2 und 3</li> <li>- Bearbeite das Suchsel „Frühlingszeit“</li> <li>- Schreibe die Wörter mit doppeltem Mitlaut als Aufschreibetraining in dein gelbes Heft</li> <li>- Höre den Hörtext an und bearbeite eines der ABs dazu</li> </ul>
<p>Mathe große Gruppe</p> 	<ul style="list-style-type: none"> <li>- Schau im Buch, S. 59, Nr. 1 an</li> <li>- Rechne Nr. 2 in dein weißes Heft, Überschrift wie im Buch</li> <li>- Bearbeite das AB dazu</li> </ul>	<ul style="list-style-type: none"> <li>- Schau dir das Video an: <a href="https://youtu.be/pHFyS8doLyw">https://youtu.be/pHFyS8doLyw</a></li> <li>- Schau im Buch S. 60, Nr. 1 an</li> <li>- Rechne Nr. 2 in dein weißes Heft, Überschrift wie im Buch</li> <li>- Bearbeite das AB dazu</li> </ul>	<ul style="list-style-type: none"> <li>- Buch S. 59, Nr. 3, rechne ins hellblaue Heft, Überschrift wie im Buch</li> <li>- Buch S. 60, Nr. 3a und b gleich darunter</li> <li>- Überprüfe alle Aufgaben mit der Quersumme, die hilft dir!</li> <li>- Bearbeite das AB dazu</li> </ul>	<ul style="list-style-type: none"> <li>- Schau dir das Video an: <a href="https://youtu.be/UOhwsXMn2Bc">https://youtu.be/UOhwsXMn2Bc</a></li> <li>- Schau im Buch S. 61 Nr 1 an</li> <li>- Rechne Nr. 2 ins dunkelblaue Heft, Überschrift wie im Buch. Sprich dazu wie in Aufgabe 1</li> <li>- Bearbeite das AB dazu • <b>Abgabepflicht</b> •</li> </ul>	<ul style="list-style-type: none"> <li>- Buch S. 61 Nr 3 und 4, rechne ins dunkelblaue Heft. Sprich dazu wie in Aufgabe 1</li> </ul>

<p>Mathe kleine Gruppe</p> 	<ul style="list-style-type: none"> <li>- AB „Mit welchen Gewichten kann man wiegen?“</li> <li>AB „Wie viel Gramm?“</li> </ul>	<ul style="list-style-type: none"> <li>- AB „Wie viel Gramm 2?“</li> <li>- AB „Mit welchen Gewichten kann man wiegen 3?“</li> <li>- AB „Gewichte“</li> </ul>	<ul style="list-style-type: none"> <li>- AB „Das Kilogramm“</li> <li>- AB „Dicke Freunde</li> <li>- leichter oder schwerer?“</li> <li>AB „Ordne zu 2“</li> </ul>	<ul style="list-style-type: none"> <li>- AB „Gramm oder Kilogramm?“</li> <li>- AB „Ordne zu 3“</li> <li>- AB „Gewichtsmaße schätzen“</li> </ul>	<ul style="list-style-type: none"> <li>- AB „Wie viele Kilogramm sind das?“</li> <li>- AB „Umrechnen Kilo und Gramm“</li> <li>- AB „Umrechnen 1“</li> </ul>
<p>HSU</p> 	<ul style="list-style-type: none"> <li>- Sieh dir die Videos zu den optischen Täuschungen im Padlet an</li> <li>- Bearbeite das AB dazu. Nr. 2 auf AB 2 ist freiwillig!</li> </ul>	<ul style="list-style-type: none"> <li>- Sieh dir die Videos zu den optischen Täuschungen im Padlet an</li> <li>- Gestalte selbst eine optische Täuschung wie auf dem AB</li> </ul>	<ul style="list-style-type: none"> <li>- Sieh dir die Videos zum Leben blinder Menschen und ihrer Blindenhunde im Padlet an</li> <li>- Bearbeite das AB dazu</li> </ul>	<ul style="list-style-type: none"> <li>- Lies den Infotext zur Blindenschrift und beantworte die Fragen dazu</li> <li>- Bearbeite das AB dazu</li> </ul>	<ul style="list-style-type: none"> <li>- Bearbeite das AB „Das habe ich alles schon gelernt“</li> <li>• Abgabepflicht •</li> </ul>
<p>Englisch</p> 	<ul style="list-style-type: none"> <li>- Schau das Video im Padlet an</li> <li>- Bearbeite das AB</li> <li>• Pflichtaufgabe •</li> </ul>				
<p>Sonstiges</p>  <p>Nutze die Aufgaben und Übungen der letzten Wochen. Im aktuellen Padlet findest du auch immer neue Sachen. Schau mal nach! Denke auch täglich an dein Lerntagebuch!</p> <p><u>Englisch ist ab dieser Woche auch immer Pflichtaufgabe!</u></p> 