

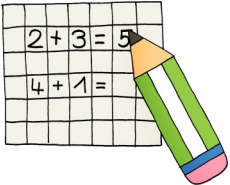

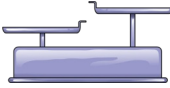








Wochenplan für die Klasse 3d, 18. Mai bis 22. Mai 2020

Fach	Montag	Dienstag	Mittwoch	Donnerstag	Freitag
<p>Deutsch</p> 	<ul style="list-style-type: none"> - Bearbeite Zauberlehrling, S. 40 Nr. 4 in deinem orangen Heft - Bearbeite Nr. 5 in der Wörterliste - Lies den Text zum Künstler der Woche und beantworte die Fragen dazu 	<ul style="list-style-type: none"> - Bearbeite das neue Aufschreibetraining - Löse das Rätsel 	<ul style="list-style-type: none"> - Schreibe die Abschreibübung in dein gelbes Heft - Schreibe mit Hilfe des ABs einen Steckbrief über den Künstler der Woche 	<p>Heute hast du lernfrei. Aber schau doch mal ins Padlet. Wir haben viele Sachen zusammengetragen, mit denen du dich heute beschäftigen kannst</p> 	<ul style="list-style-type: none"> - Löse das Wörterrätsel - Bearbeite das AB „Rund um die Erdbeere“ - Geh auf die Seite https://www.deutsch-to-go.de/lernen/hoertexte-einfach/, höre den Hörtext „Rhabarber - Sauer macht lustig“ und beantworte die Fragen dazu
<p>Mathe große Gruppe</p> 	<ul style="list-style-type: none"> - AB „Wir subtrahieren schriftlich“ 	<ul style="list-style-type: none"> - AB „Wir subtrahieren schriftlich“ - Buch S. 104, Nr. 1 und 2 in dein hellblaues Heft nachdem du HSU gemacht hast! 	<ul style="list-style-type: none"> - AB „Wir subtrahieren schriftlich“ - Buch S. 105, Nr. 1 in dein hellblaues Heft nachdem du HSU gemacht hast! 		<ul style="list-style-type: none"> - Bearbeite das Rechenpuzzle und klebe es in dein dunkelblaues Heft - Lückenaufgaben mit Plättchen aus <ul style="list-style-type: none"> • freiwillig • - Buch S. 106, Nr. 3 und S. 107, Nr. 5 ins hellblaue Heft nachdem du HSU gemacht hast!

<p>Mathe kleine Gruppe</p> 	<p>Lies dir auf dem Arbeitsblatt die Erklärung zu Kilogramm und Gramm durch und bearbeite die Aufgaben</p>	<p>Bearbeite das Arbeitsblatt Umrechnen I und II</p>	<p>Bearbeite das Arbeitsblatt: „Rechne und trage in die Tabelle ein“</p>		<p>Bearbeite das Arbeitsblatt Umrechnen III</p>
<p>HSU</p> 	<ul style="list-style-type: none"> - AB „So entsteht ein Plan vom Klassenzimmer“ - Erstelle einen Plan von deinem Kinderzimmer (freiwillig!) 	<ul style="list-style-type: none"> - AB „Die Vogelperspektive“ 	<ul style="list-style-type: none"> - AB „Von der Landschaft zum Plan“ - AB „Kartenzeichnen“ 		<ul style="list-style-type: none"> - Schau dir den Film an: https://www.youtube.com/watch?v=3EHwQ3Dg2_k - AB „Das Koordinatennetz“
<p>Englisch</p> 			<ul style="list-style-type: none"> - Schau dir das Video im Padlet zweimal an - Beim zweiten Mal bearbeitest du das AB dazu 		<ul style="list-style-type: none"> - Schau dir das Video im Padlet an - Bearbeite das AB dazu
<p>Sonstiges</p>  <p>Nutze die Aufgaben und Übungen der letzten Wochen. Im aktuellen Padlet findest du auch immer neue Sachen. Schau mal nach!</p> <p>Denke auch täglich an dein Lerntagebuch!</p> <p><u>Englisch ist auch immer Pflichtaufgabe!</u></p> 