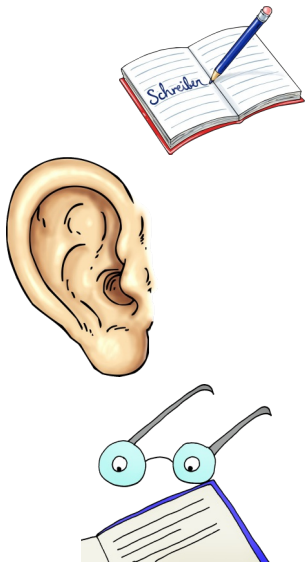
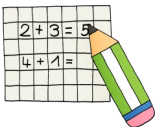




Wochenplan für die Klasse 3d, 25. Mai bis 29. Mai 2020

Fach	Montag	Dienstag	Mittwoch	Donnerstag	Freitag
<p>Deutsch</p> 	<ul style="list-style-type: none"> - Bearbeite Zauberlehrling, S. 41 Nr. 1 und 2 - Bearbeite die ABs „Rund um die Erdbeere“ 	<ul style="list-style-type: none"> - Bearbeite im Zauberlehrling S. 41 Nr. 3 und 4 ins rote Heft - Nr. 5 im ZL selbst - Bearbeite den Leseweg „Auf dem Spielplatz“ - Hör dir die Einführung zum Hörkrimi und den 1. Hinweis an - Beginne mit dem AB zum Hörkrimi 	<ul style="list-style-type: none"> - Aufschreibetraining ins rote Heft - Bearbeite den Leseweg „Im Weltall“ - Hör dir den 2. Hinweis zum Hörkrimi an und notiere auf dem AB 	<ul style="list-style-type: none"> - Schreibe die Abschreibübung in dein gelbes Heft - Bearbeite den Leseweg „Gemüseintopf“ - Hör dir den 3. Hinweis zum Hörkrimi an und notiere auf deinem AB 	<ul style="list-style-type: none"> - Bearbeite im Zauberlehrling S.73 Nr. 13 in dein gelbes Heft - Bearbeite den Leseweg „Auf der Baustelle“ - Höre dir den 4. Hinweis zu Hörkrimi an und notiere auf dem AB Abgabepflicht - Vergleiche deine Ergebnisse mit dem letzten Hörtext
<p>Mathe große Gruppe</p> 	<ul style="list-style-type: none"> - Übe das schriftliche Subtrahieren mit den ABs 1 und 2 	<ul style="list-style-type: none"> - Übe das schriftliche Subtrahieren mit den ABs 3 und 4 	<ul style="list-style-type: none"> - Übe das schriftliche Subtrahieren mit den ABs 5 und 6 	<ul style="list-style-type: none"> - Übe das schriftliche Subtrahieren mit den ABs 8 und 9 AB 8 hat Abgabepflicht! 	<ul style="list-style-type: none"> - Bearbeite die beiden Rechenpuzzles und klebe sie in dein dunkelblaues Heft

<p>Mathe kleine Gruppe</p> 	<ul style="list-style-type: none"> - AB „Kleine Künstler 3“ - AB „Rechnen mit Kilogramm“ 	<ul style="list-style-type: none"> - AB „Gramm - Wie schwer?“ 	<ul style="list-style-type: none"> - Bearbeite die beiden ABs zur Kommaschreibweise 	<ul style="list-style-type: none"> - Bearbeite das AB „Umrechnen von Kilogramm und Gramm“ 	<ul style="list-style-type: none"> - Bearbeite das AB „Rechnen mit Gramm und Kilogramm“
<p>HSU</p> 	<ul style="list-style-type: none"> - Schau dir das Video im Padlet an - Bearbeite das AB zum Film 	<ul style="list-style-type: none"> - AB „Die Himmelsrichtungen“ 	<ul style="list-style-type: none"> - AB „Übe mit den Himmelsrichtungen“ •Abgabepflicht! 	<ul style="list-style-type: none"> - AB „Wir orientieren uns ohne Kompass - der Trick mit der Uhr“ 	<ul style="list-style-type: none"> - AB „Wir orientieren uns ohne Kompass - der Polarstern“ - Schau dir das Video im Padlet hinterher dazu an
<p>Englisch</p> 				<ul style="list-style-type: none"> - Höre dir im Padlet die englischen Namen der Haustiere (pets) an - Bearbeite das AB dazu 	
<p>Sonstiges</p>    <p>Nutze die Aufgaben und Übungen der letzten Wochen. Im aktuellen Padlet findest du auch immer neue Sachen. Schau mal nach!</p> <p>Denke auch täglich an dein Lerntagebuch!</p> <p><u>Englisch ist auch immer Pflichtaufgabe!</u></p> 