




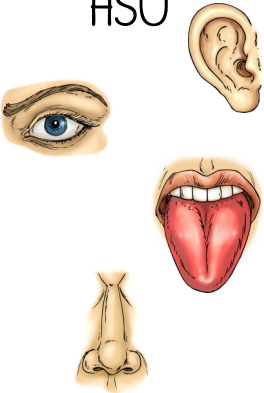




Wochenplan für die Klasse 3d, 27. April bis 1. Mai 2020

Fach	Montag	Dienstag	Mittwoch	Donnerstag	Freitag
<p>Deutsch</p> 	<ul style="list-style-type: none"> - Bearbeite das AB „Wörterrätsel“ - Lies in deinem Buch - Beginne mit der Leserolle 	<ul style="list-style-type: none"> - Zauberlehrling S. 36 „Wörter mit doppelten Konsonanten“ Nr. 1 und 2 - Lies in deinem Buch - Arbeite an der Leserolle 	<ul style="list-style-type: none"> - Zauberlehrling S. 36 „Wörter mit doppelten Konsonanten“ Nr. 3 - Lies in deinem Buch - Arbeite an der Leserolle 	<ul style="list-style-type: none"> - Höre dir den Hörtext „Der Ausflug“ an und bearbeite das Arbeitsblatt (leichter oder schwerer) dazu - Lies in deinem Buch - Arbeite an der Leserolle 	<p>Heute ist der 1. Mai, da hast du lernfrei!</p> <p>„Sonstiges“ ist freiwillig, bis auf dein Lerntagebuch!</p>
<p>Mathe für alle</p> 	<p>Arbeit mit der Geldwerkstatt</p> <ul style="list-style-type: none"> - Geldquartett <p>Suche dir deinen passenden Schwierigkeitsgrad aus. Klappt das, versuche die schwierigere Version.</p>	<p>Arbeit mit der Geldwerkstatt</p> <ul style="list-style-type: none"> - Lotto <p>Suche dir deinen passenden Schwierigkeitsgrad aus. Klappt das, versuche die schwierigere Version.</p>	<p>Arbeit mit der Geldwerkstatt</p> <ul style="list-style-type: none"> - Paare finden <p>Suche dir deinen passenden Schwierigkeitsgrad aus. Klappt das, versuche die schwierigere Version.</p>	<p>Arbeit mit der Geldwerkstatt</p> <ul style="list-style-type: none"> - Wie kannst du bezahlen? <p>Suche dir deinen passenden Schwierigkeitsgrad aus. Klappt das, versuche die schwierigere Version.</p>	
<p>Mathe große Gruppe</p>	<ul style="list-style-type: none"> -Bearbeite die ABs „Wiederholung bunt gemischt“ <i>•Abgabepflicht•</i> 				
<p>Mathe Diff</p>	<ul style="list-style-type: none"> -Bearbeite die ABs „Das kann ich schon“ <i>•Abgabepflicht•</i> 				

<p>HSU</p> 	<p>- Schau folgenden Film: „Löwenzahn, Peter sieht scharf“, https://www.youtube.com/watch?v=NpcVuAvyKfK</p> <p>- AB „So ist unser Auge aufgebaut (außen)“</p> <p>- AB „Was unsere Augen alles sehen können“</p>	<p>- Schau folgenden Film: „Checker Tobi sieht scharf“ https://youtu.be/-50DD3RbdpM</p> <p>- AB „So ist unser Auge geschützt“</p>	<p>- Schau folgenden Film: „Woozle goozle, Wie funktionieren Augen“ https://youtu.be/8Yn60LL71UU</p> <p>- AB „Das Innere des Auges“</p>	<p>- Schau folgenden Film: „BR Lernen: Das Auge“ https://www.youtube.com/watch?v=WqkSTSc8cWk</p> <p>- AB „So sehen wir (der Sehvorgang)“</p>	
<p>Sonstiges</p> 	<p>Wie in den letzten Wochen und außerdem:</p> <p>- Knobelwoche 2, Montag</p> <p>- Beginne mit deinem Lerntagebuch (Pflichtaufgabe täglich!)</p> <p>- Bastle ein Freundschaftsbändchen</p> <p>- Übe mit der Learningsapp</p>	<p>Wie in den letzten Wochen und außerdem:</p> <p>- Knobelwoche 2, Dienstag</p> <p>- Singe und tanze zu https://www.youtube.com/watch?v=39UDZMgPg5k</p> <p>- Übe mit der Learningsapp</p>	<p>Wie in den letzten Wochen und außerdem:</p> <p>- Knobelwoche 2, Mittwoch</p> <p>- Schau das Englisch-video https://watch.vooks.com/familius-presents/videos/nom-nom-colors</p> <p>- Sport im Wohnzimmer</p> <p>- Übe mit der Learningsapp</p>	<p>Wie in den letzten Wochen und außerdem:</p> <p>- Knobelwoche 2, Donnerstag</p> <p>- Arbeite an der Kunstwerkstatt</p>	<p>Wie in den letzten Wochen und außerdem:</p> <p>- Knobelwoche 2, Freitag</p> <p>- Wir singen den Mai ein mit https://www.youtube.com/watch?v=G3T0r0kzn3w https://www.youtube.com/watch?v=NXr8eWTOfrY&t=16s</p>

Liebe Kinder, liebe Eltern,

die Aufgaben in den Fächern Deutsch, Mathematik und HSU sind immer **Pflichtaufgaben**. Alles, was unter „Sonstiges“ steht, ist freiwillig, **außer dem Lerntagebuch**. Das ist ebenfalls **Pflicht**. Aufgaben, die im Zauberlehrling zu erledigen sind, sind natürlich nicht ins Padlet eingebunden!

Ist das Kind in Mathematik in der Kleingruppe bei Frau Püll und Frau Schertz, bearbeitet es „Mathe für alle“ UND „Mathe Diff“. Ist das Kind bei Frau Adler, dann „Mathe für alle“ UND „Mathe große Gruppe“. Die Gruppenaufgaben müssen auch nicht unbedingt alle an einem Tag erledigt werden ;)

Die Lehrerinnen wünschen einen sonnigen und fröhlichen Maifeiertag!