

Liebe Kinder, liebe Eltern,



hier kommt der Lernplan für die kommende Woche.

Falls ihr / Sie Fragen oder Probleme habt / haben, bin ich in

Telefonsprechstunden am Dienstag und Donnerstag jeweils von 11.20 - 12.15 Uhr
im Klassenzimmer unter der Nummer 09321 / 930 50 70 erreichbar.

Natürlich könnt ihr / können Sie mich jederzeit auch per Mail kontaktieren.

Die gelb gekennzeichneten Aufgaben möchte ich bitte zur Korrektur zugeschickt bekommen, möglichst am Tag der Bearbeitung. Vielen Dank.

Ich wünsche euch und Ihnen eine gute Woche.

D. Markert
































LERNPLAN FÜR DIE KLASSE 4B

Woche 10 15. - 19.06.2020



	Mathematik	Buch/ Link	✓	Deutsch	Buch/ Link	✓	HSÜ	Buch/ Link	✓
Montag	Übung macht den Meister: Zahlenrätsel Mo			Wiederholung das - dass			Ich mag an mir und dir Herz gestalten S. 1		
	Arbeitsblatt „Hohlmaße Kommaschreibweise bei Litern und Millilitern“ (Vorderseite)			Gedicht „Das Wasser“ betonter Vortrag Erinnerung: Auswendig lernen			Deckblatt Heftchen gestalten		
	Arbeitsblatt „Sachaufgaben zu den Hohlmaßen“: Löse die Aufgaben bis Mittwoch. Schreibe alle Rechnungen und jeweils die passende Antwort in dein Heft.								

Dienstag	Übung macht den Meister: Zahlenrät- sel Di			Bist du fit mit das und dass? BITTE OHNE HILFE BEARBEITEN			Veränderungen in der Pubertät S. 7	
	Arbeitsblatt „Hohlmaße Komma- schreibweise bei Litern und Millilitern“ (Rückseite)			Wörterkiste 12: Verben Arbeiten nach dem RS-Plan bis Mon- tag				
	Erklärvideos: Parallel und senkrecht							
	Merkeintrag „Geodreieck, senkrecht und parallel							
	Übung: Geodreieck: Senkrechte zeichnen AB S. 1 + 2							
Mittwoch	Übung macht den Meister: Zahlenrät- sel Mi			Lernvideo: Nominalisierung Achtung: Statt Nomen wird hier das Wort Substantive benutzt.			Mittwoch und Donnerstag: Mein Körper gehört mir Stopp sagen S. 2 – 6	
	Übung Geodreieck: Parallele zeich- nen AB vom Dienstag S. 3 + 4			Nominalisierung von Verben und Ad- jektiven Teil 1: Nach Artikel Piri, S. 140				
	Arbeitsheft S.53 (Arbeite sehr genau, mit Geodreieck und gespitztem Blei- stift!!!)			Merkeintrag Teil 1				
	Arbeitsblatt „Liter und Milliliter“			Übung: Verben und Adjektive als No- men AB				

Donnerstag	AB: Beherrschst du die schriftlichen Rechenverfahren sicher? BITTE OHNE HILFE BEARBEITEN!		Nominalisierung von Verben und Adjektiven Teil 2: mit versteckten Artikeln Merkeintrag Teil 2		Mein Körper gehört mir Stopp sagen S. 2 - 6			
	Erklärvideos „Der richtige Umgang mit dem Zirkel“, Kennenlernen wichtiger Fachbegriffe		Übung So werden Verben zu Nomen					
	Merkhefteintrag Geometrie: Der Zirkel / Der Kreis							
	Arbeitsblatt „Mit Zirkel und Geodreieck zeichnen“							
	AB „Bist du ein Experte für Liter und Milliliter?“ (bis Montag)							
Freitag	Übung macht den Meister: Zahlenrätsel Fr		Übung Adjektive werden zu Nomen					
	Nussknacker S.92/1-3		Übung Nominalisierung S. 67					
	Kleiner Zeichenkurs: „Wir arbeiten mit dem Zirkel“ bis nächsten Freitag	