



4D

























LERNPLAN 10



FÜR DIE WOCHE VOM 15.06.20 BIS 19.06.20



	Mathematik	Buch/Link ✓	Deutsch	Buch/Link ✓	H5U ✓
Montag	Übung macht den Meister: Zahlenrätsel Mo		Wiederholung Arbeitsblatt „Das oder dass?“		Wiederholung Wasser: Wasserheftchen lesen und lernen
	Arbeitsblatt „Hohlmaße Kommaschreibweise bei Litern und Millilitern“ (Vorderseite)		Gedicht „Das Wasser“ Übung betonter Vortrag Erinnerung: Auswendig lernen		
	Arbeitsblatt „Sachaufgaben zu den Hohlmaßen“: Löse die Aufgaben bis Donnerstag. Schreibe alle Rechnungen und jeweils die passende Antwort in dein Heft.		Lesehausaufgabe bis Freitag: Lese- und Lernprofi 2: S.92-98 Lese- und Lernprofi 3: S.71-76 Lese- und Lernprofi 4: S.101-105		
Dienstag	Übung macht den Meister: Zahlenrätsel Di		Arbeitsblatt „Das oder dass???“ Bitte alleine bearbeiten!		Heftchen Sexualerziehung: Deckblatt gestalten
	Arbeitsblatt „Hohlmaße Kommaschreibweise bei Litern und Millilitern“ (Rückseite)		Buchvorstellung: Wie bereite ich eine Buchvorstellung vor? Wie halte ich ein Referat zu meinem Buch? Infos und Merkeintrag Finden eines geeigneten Buches bis Freitag. Buchvorstellung ab 29.06.		
	Erklärvideos: Wiederholung: Parallel und senkrecht				
	Hefteintrag „Geodreieck und rechter Winkel“				
	Parallel und senkrecht Nussknacker S.89				
Arbeitsheft S.53 (Arbeite sehr genau, mit Geodreieck und gespitztem Bleistift!!!)			Wörterkiste 12: Verben (bis Montag)		Seite 1: Ich mag an mir und dir Herzen gestalten

	Mathematik	Buch/Link ✓	Deutsch	Buch/Link ✓	H5U ✓
Mittwoch	Übung macht den Meister: Zahlenrätsel Mi		Lernvideo: Großschreibung von Verben und Adjektiven. Achtung: Statt Nomen wird hier das Wort Substantive benutzt.		Einander liebhaben Was heißt das? Plakat
	AB „Bist du ein Experte für Liter und Milliliter?“ (bis Montag)		Nominalisierung von Verben und Adjektiven Piri S.140/1+2+3 Teil 1: nach Artikeln		
	Erklärvideos „Der richtige Umgang mit dem Zirkel“, Kennenlernen wichtiger Fachbegriffe		Merkeintrag Teil 1 ins Merkheft Sprache untersuchen		
	Merkhefteintrag Geometrie: Der Zirkel/ Der Kreis		Übung: Arbeitsblatt „Adjektive werden zu Nomen“		
	Arbeitsblatt „Mit Zirkel und Geodreieck zeichnen“				
Donnerstag	AB „Beherrscht du die schriftlichen Rechenverfahren sicher?“ (Blockblatt) Bitte alleine bearbeiten!		Nominalisierung von Verben und Adjektiven Teil 2: mit versteckten Artikeln Merkeintrag Teil 2 ins Merkheft Sprache untersuchen		Seite 7: Veränderungen in der Pubertät 
	Arbeitsblatt „Liter und Milliliter“ Bitte alleine bearbeiten!		Übung: Arbeitsblatt „So werden Verben zu Nomen“ Bitte alleine bearbeiten!		
	Nussknacker S.92/1-3				
	Kleiner Zeichenkurs: „Wir arbeiten mit dem Zirkel“ Nummer 1-3				
Freitag	Übung macht den Meister: Zahlenrätsel Fr		Nominalisierung Übung: Arbeitsheft S. 67		Seite 8+9 Die Pubertät bei Mädchen/Jungen 
	Kleiner Zeichenkurs: „Wir arbeiten mit dem Zirkel“ Nummer 4-5		Übung: Arbeitsblatt „So werden Verben zu Nomen 2“		
	Arbeitsheft S.56				

Blau Schrift: betrifft nur die blaue Gruppe

Rote Schrift: betrifft nur die rote Gruppe

Alles, was gelb markiert ist, bitte in der Schule in der Aula abgeben (Kiste 4d) oder in den Briefkasten der Schule einwerfen (Name nicht vergessen!) oder mir per Mail schicken.